

Supplier registration & qualification SAP Ariba SLP

For TTS suppliers

Agenda

1 [Create Ariba Account](#)

2 [Initial login and account setup](#)

3 [User administration & authorisations](#)

4 [Supplier registration with TTS](#)

5 [Supplier qualification with TTS](#)

6 [Ariba Support – Create SAP Ticket](#)

7 [FAQs](#)

- [-](#)

1. Create Ariba Account

Link to the Ariba homepage for suppliers:

<https://service.ariba.com/Supplier.aw>

→ If you already have an Ariba account for your company, proceed to step 2.

1. Create Ariba Account

Click on „Create Ariba Account“ on our Homepage:
[Our primary focuses related to purchasing](#)

Supplier Portal



Fill out TTS Questionnaire

Our supplier portal offers centralized access to different kind of information and applications of Festool to a selected number of suppliers

[Fill out TTS Questionnaire](#)



Create Ariba Account

Our mission is to meet the needs of our customers and to provide them with perfect quality products. Accordingly, the demands on our suppliers are high. We seek to build long-term and fair relationships with our suppliers, who are goal oriented as we are and have the same values: competitive prices, a consistently high quality level as well as reliability, flexibility and innovation.

[Create Ariba Account](#)



Manuals for registration process

[Supplier registration Ariba SLP for Suppliers](#)

[Supplier qualification Ariba SLP for Suppliers](#)

Alternatively, open the link to the Ariba homepage:

<https://service.ariba.com/Supplier.aw>

1. Create Ariba Account

Please provide your email address

To register for SAP Business Network, enter your email below.

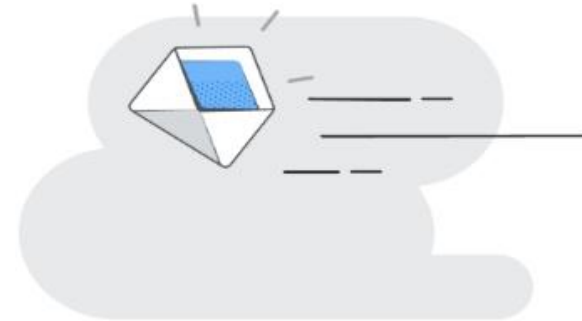
ariba-enablement@festool.com



User consents to store this email ID

Continue

Enter your email address
and agree to its storage.



© 2023 SAP SE or an SAP affiliate company. All rights reserved.

[Privacy Statement](#) [Security Disclosure](#) [Terms of Use](#)


1. Create Ariba Account

Enter your One Time Password

Insert password below. Your password **expires in 30 minutes**.

Continue

You will receive a one-time password by email to the address you entered previously.



© 2023 SAP SE or an SAP affiliate company. All rights reserved.

Hello,

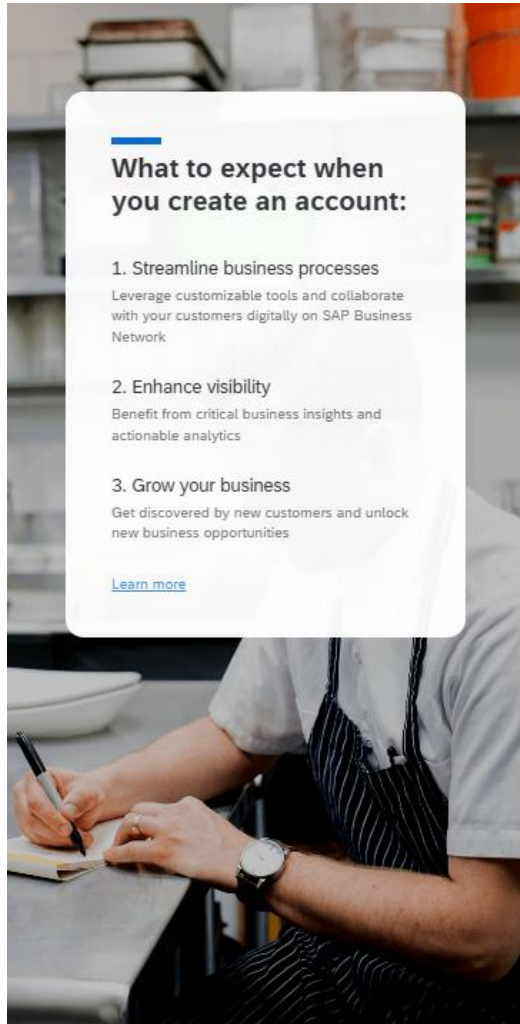
Your One Time Password (OTP) is : **410636**

Enter the OTP to start your registration for SAP Business Network.

This OTP is **valid for 30 minutes**. If you do not enter the correct OTP within that time, you may request a new OTP.

Sincerely,
SAP Business Network

1. Create Ariba Account



[Help](#)

SAP Business Network

Create a free company account to connect with your customers on SAP Business Network

Company information ⓘ

Company (legal) name *

Country/Region *

Address line 1 *

Address line 2

Postal code *

City *

State

Administrator account information ⓘ

Please enter your company information.

1. Create Ariba Account



State
Baden-Württemberg [DE-BW]

Administrator account information ⓘ

First name * Demo-supplier-en@festool.com

Katharina

Klein

Email *

ariba-enablement@festool.com

☒ Use my email as my username

Password *



Repeat password *



← Please create a password.

Business role *

Choose your primary business role



☒ I have read and agree with the [Terms of Use](#).

☒ I hereby agree that SAP Business Network will make parts of my Personal Data (as defined in the [Privacy Statement](#)) accessible to other users and the public based on my role within the SAP Business Network and the applicable profile visibility settings.

← Please agree to the terms of use.

Please see the [Privacy Statement](#) to learn how we process personal data.

☒ I'm not a robot

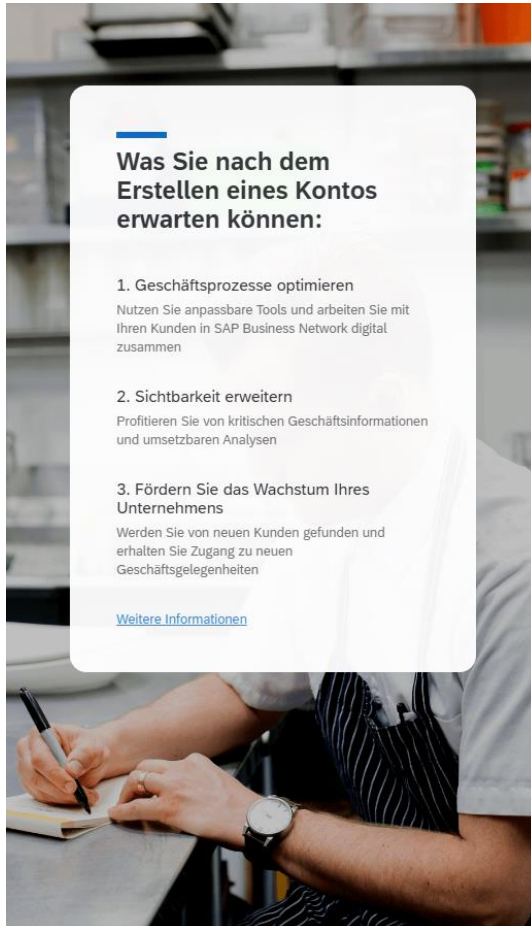



Create account



© 2023 SAP SE or an SAP affiliate company. All rights reserved.
[Privacy Statement](#) [Security Disclosure](#) [Terms of Use](#)


1. Create Ariba Account



 **Business Network**

Erstellen Sie ein kostenloses Konto für Ihr Unternehmen, um sich mit Ihren Kunden in SAP Business Network in Verbindung zu setzen

Wir haben basierend auf den von Ihnen eingegebenen Informationen bestehende Konten gefunden, bitte überprüfen.


[Konten überprüfen](#) 

oder

[Kontoerstellung fortsetzen](#)


If you are unsure whether your company already has an Ariba account, you can check for accounts with similar names/address details by clicking "Check accounts."

If you are certain that your company does not yet have an Ariba account, select "Continue."

 © 2023 SAP SE oder ein SAP-Konzernunternehmen. Alle Rechte vorbehalten.
[Vertraulichkeitserklärung](#) [Sicherheitsrichtlinien](#) [Nutzungsbedingungen](#)

1. Create Ariba Account

Your registration is being processed. Once your account has been created, you will receive a confirmation email.



2. First-time registration and account setup

Link to the Ariba home page for suppliers:

<https://service.ariba.com/Supplier.aw>

2. First-time registration and account setup

Click on „Create Ariba Account“ on our Homepage: [Our primary focuses related to purchasing](#). Please select “Sign-in”.

Supplier Portal



Fill out TTS Questionnaire

Our supplier portal offers centralized access to different kind of information and applications of Festool to a selected number of suppliers

[Fill out TTS Questionnaire](#)



Create Ariba Account

Our mission is to meet the needs of our customers and to provide them with perfect quality products. Accordingly, the demands on our suppliers are high. We seek to build long-term and fair relationships with our suppliers, who are goal oriented as we are and have the same values: competitive prices, a consistently high quality level as well as reliability, flexibility and innovation.

[Create Ariba Account](#)



Manuals for registration process


[Supplier registration Ariba SLP for Suppliers](#)

[Supplier qualification Ariba SLP for Suppliers](#)

Alternatively, open the link to the Ariba homepage:

<https://service.ariba.com/Supplier.aw>

2. First-time registration and account setup

 **Business Network**
Kontoanmeldung

Log in with
your username
and password.

Benutzername:

ariba-enablement@festool.com

Weiter

[Benutzernamen vergessen](#)

Neu beim SAP-
Transaktionsnetzwerk?

[Weitere Informationen](#)

Unless you have chosen
otherwise, your username
is the email address you
provided during
registration.

[Hilfe](#)

2. First-time registration and account setup

Update your company profile

You must provide your products and service categories and ship-to or service locations so that you can be discovered by customers searching for companies like yours.



You will be asked for further account details, such as industry and delivery region.

2. First-time registration and account setup

Edit Product and Service Information

Product and Service Categories

Ship-to or Service Location

Industries Served

Save

Cancel

Select the applicable attributes in the three tabs.

Add at least one category.

You don't have a category selected

Add categories to your profile so that customers can find you quickly and accurately.

+ Add Category

Add new category

Search categories to add

Browse all categories

Browse

Glue guns

Heat guns

Impact wrenches

Jigsaw

Miter saw

Mortar gun

Orbital sander

Pneumatic saw

Power blowers

Jigsaw

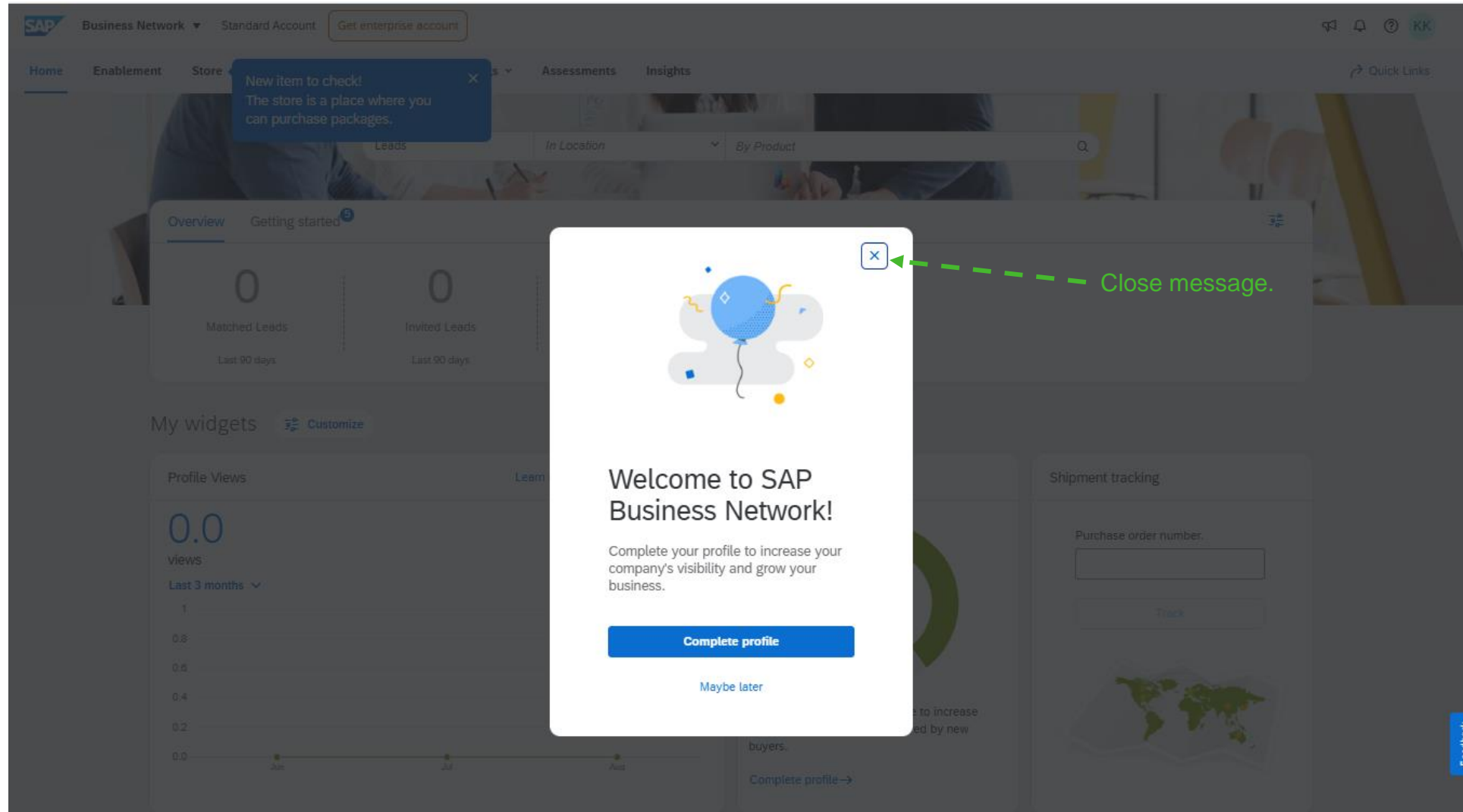
Add

Cancel

You will not be asked to enter this information again the next time you log in.

2. First-time registration and account setup

You will now be forwarded to the next page.



3. User administration & authorisations

Link to the Ariba home page for suppliers:

<https://service.ariba.com/Supplier.aw>

3. User administration & authorisations

As the administrator of your Ariba Network account, you can add additional users from your company and assign them different permissions depending on their role.

This section provides instructions on the following topics:

1. [Creating permission roles](#)
2. [Creating new users for people in your company and assigning roles](#)
3. [Registering as a new user for your Ariba account](#)
4. [Transferring the administrator role to another user](#)

3. User administration & authorisations

3.1 Creating permission roles

3.1 Creating permission roles

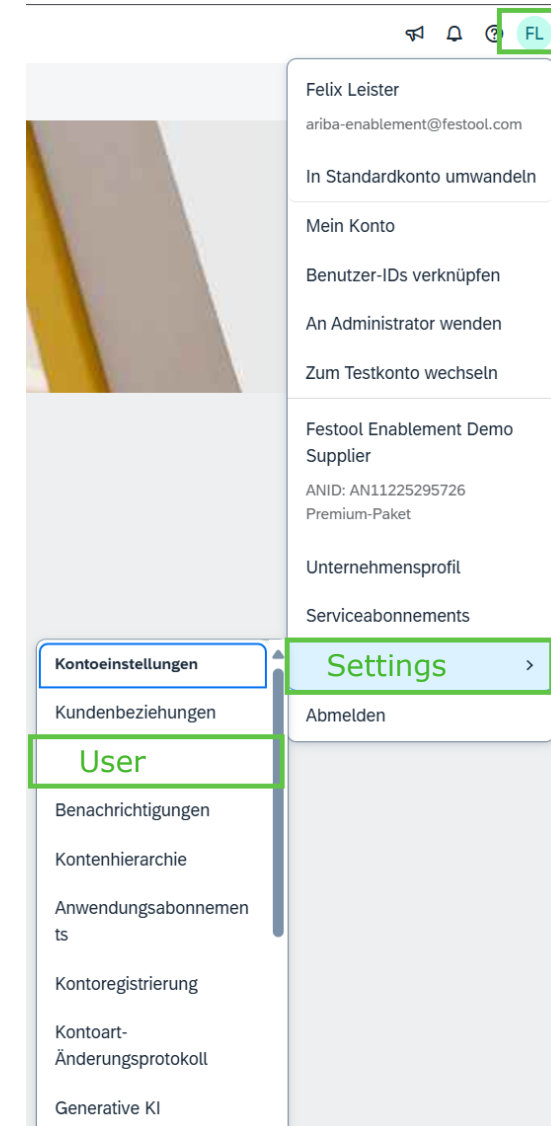
Ariba offers you the option of freely defining authorization roles and thus restricting the range of functions for certain users (groups).

This section describes how to set up the “Standard Business” authorization role, which will be required later for performing the process steps with Festool/TTS.

3.1 Creating permission roles

Access user and authorization management:

1. Open account settings via the user icon
2. Settings
3. Users



3.1 Creating permission roles

The screenshot shows the SAP Business Network 'Kontoeinstellungen' (Account Settings) page. The top navigation bar includes 'Kundenbeziehungen', 'User', 'Benachrichtigungen', 'Kontenhierarchie', 'Anwendungsabonnements', 'Kontoregistrierung', 'API-Verwaltung', 'Kontoart-Änderungsprotokoll', and 'Generative KI'. The 'User' section is active, showing 'Benutzer verwalten', 'Benutzerauthentifizierung verwalten', and 'Mehr...'. The 'Manage role' section is highlighted. Below it, the 'Rollen (1)' section explains that roles can be created and managed, but the Administrator role cannot be changed. A filter section allows selecting a 'Zugeordnete Berechtigung' (Assigned Permission) from a dropdown, with 'Anwenden' and 'Zurücksetzen' buttons. A table lists the existing role 'Administrator' assigned to 'Felix Leister'. A green dashed arrow points to a '+' button in the 'Aktionen' column of the table, with the text 'Creating a new authorization role'.

Kontoeinstellungen Speichern Schließen

Kundenbeziehungen User Benachrichtigungen Kontenhierarchie Anwendungsabonnements Kontoregistrierung API-Verwaltung Kontoart-Änderungsprotokoll Generative KI

Manage role Benutzer verwalten Benutzerauthentifizierung verwalten Mehr...

Rollen (1)
Erstellen und verwalten Sie Rollen für Ihr Konto. Sie können die Rolle bearbeiten und ihr Benutzer hinzufügen. Die Administratorrolle kann zwar angezeigt, aber nicht geändert werden.

Filter
Berechtigung
Zugeordnete Berechtigung auswählen
Anwenden Zurücksetzen

Name der Rolle	Zugeordnete Benutzer	Aktionen
Administrator	Felix Leister	+

Speichern Schließen

Creating a new authorization role

3.1 Creating permission roles

SAP Business Network Unternehmenskonto

Rolle erstellen Speichern Abbrechen

* kennzeichnet ein Pflichtfeld.

Informationen zur neuen Rolle

Name:

Beschreibung:

1.) Enter the name and description of the role.

2.)

Berechtigungen

Jede Rolle muss mindestens eine Berechtigung haben.

Seite 1 »

☒ Berechtigung

Select all available permissions using the checkbox in the table header.

<input checked="" type="checkbox"/>	Administration des Skontoverwaltungsprogramms für Lieferanten	Zugriff auf Angebote des Skontoprogramms und Definition von Anforderungen für vorzeitige Zahlung
<input checked="" type="checkbox"/>	Administration von Berichten zu Empfangsbelegen für Waren	Zugriff auf Berichte über Empfangsbelege für Waren
<input checked="" type="checkbox"/>	Administration von Bestellauftragsberichten	Zugriff auf Bestellauftragsberichte und Bestellungsübersichtsberichte
<input checked="" type="checkbox"/>	Administration von Leistungserfassungsblättern	Zugriff auf Leistungserfassungsblattberichte
<input checked="" type="checkbox"/>	Administration von Rechnungsberichten	Zugriff auf Rechnungsberichte
<input checked="" type="checkbox"/>	Administration von Stundenzettelberichten	Zugriff auf Stundenzettelberichte
<input checked="" type="checkbox"/>	Annahme von Bestellungsänderungsantrag	Erlaubt dem Benutzer, die für den Bestellauftrag im Bestellauftragsänderungsantrag vorgeschlagenen Änderungen zu akzeptieren
<input checked="" type="checkbox"/>	Anzeige der Planung der Zusammenarbeit	Benutzer mit dieser Berechtigung haben Zugang zur Anzeige von Zusammenarbeitsplanung.
<input checked="" type="checkbox"/>	Archivzugang	Benutzer mit dieser Berechtigung können archivierte Elemente anzeigen und durchsuchen.
<input checked="" type="checkbox"/>	Auf Ausschreibungen in SAP Ariba Discovery antworten	Auf Ausschreibungen in SAP Ariba Discovery antworten
<input checked="" type="checkbox"/>	Ausschreibungen in SAP Ariba Discovery erstellen	Ausschreibungen in SAP Ariba Discovery erstellen

3.1 Creating permission roles

The screenshot shows the 'Kontoeinstellungen' (Account Settings) page in SAP Business Network. The top navigation bar includes 'SAP Business Network' and 'Unternehmenskonto'. The main header 'Kontoeinstellungen' has 'Speichern' and 'Schließen' buttons. Below this is a tabbed interface with 'User' selected. The 'Manage role' sub-tab is active, showing a list of roles. The 'Rollen (2)' section includes a filter for 'Berechtigung' (Permission) with a dropdown menu set to 'Zugeordnete Berechtigung auswählen'. Below the filter are 'Anwenden' and 'Zurücksetzen' buttons. The role list table has columns for 'Name der Rolle', 'Zugeordnete Benutzer', and 'Aktionen'. It contains two roles: 'Administrator' assigned to 'Felix Leister' and 'Standard Business'. The 'Standard Business' role is highlighted with a green box and labeled 'Newly created role'. The bottom of the page also features 'Speichern' and 'Schließen' buttons.

SAP Business Network Unternehmenskonto

Kontoeinstellungen Speichern Schließen

Kundenbeziehungen **User** Benachrichtigungen Kontenhierarchie Anwendungsabonnements Kontoregistrierung API-Verwaltung Kontoart-Änderungsprotokoll Generative KI

Manage role Benutzer verwalten Benutzerauthentifizierung verwalten Mehr...

Rollen (2)
Erstellen und verwalten Sie Rollen für Ihr Konto. Sie können die Rolle bearbeiten und ihr Benutzer hinzufügen. Die Administratorrolle kann zwar angezeigt, aber nicht geändert werden.

Filter
Berechtigung
Zugeordnete Berechtigung auswählen ▼

Anwenden Zurücksetzen

+ ⌵

Name der Rolle	Zugeordnete Benutzer	Aktionen
Administrator	Felix Leister	
Standard Business		

Newly created role

Speichern Schließen

3. User administration & authorisations

3.2 Creating new users for people in your company and assigning roles

3.2 Creating new users for people in your company and assigning roles

Every employee in your company who is required to perform tasks in Ariba should be assigned their own user account. Separate user accounts allow you to implement both functional separations and supplier-specific separations. Example: Employee 1 can only see information about Supplier A, while Employee 2 can only see information about Supplier B.

→ Example: Employee 1 can only see information about Supplier A, while Employee 2 can only see information about Supplier B.

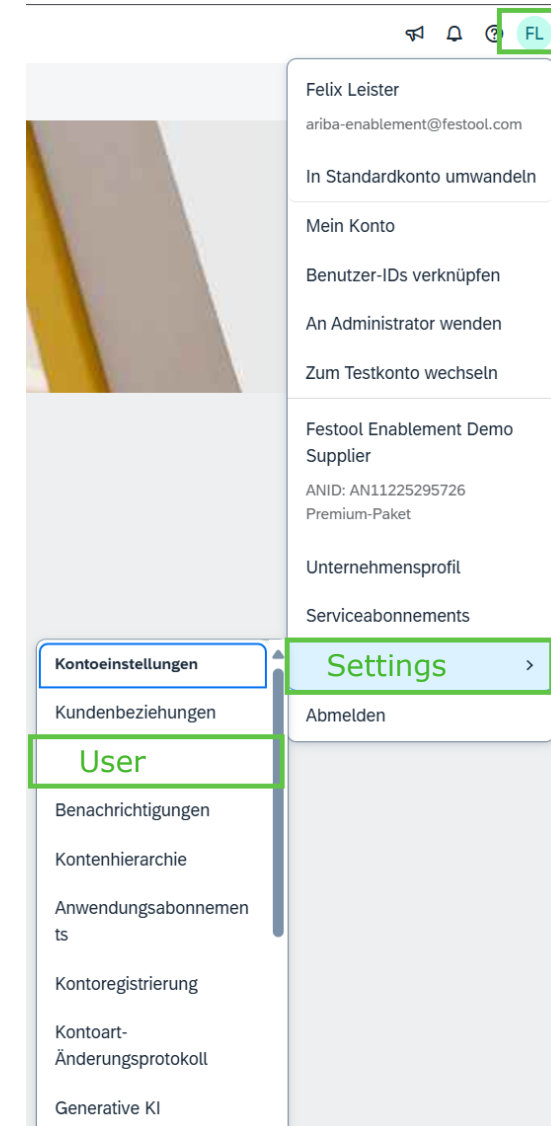
In addition, at least one other user should be created in your Ariba account alongside the administrator user to ensure access to your Ariba account in the event of employee changes, resignations, or illness.

→ *Only one user can be authorized as the administrator for your Ariba account at any given time.*

3.2 Creating new users for people in your company and assigning roles

Access user and authorization management:

1. Open account settings via the user icon
2. Settings
3. Users



3.2 Creating new users for people in your company and assigning roles

SAP Business Network Unternehmenskonto

Kontoeinstellungen

Speichern Schließen

Kundenbeziehungen

User

Benachrichtigungen

Kontenhierarchie

Anwendungsabonnements

Kontoregistrierung

API-Verwaltung

Kontoart-Änderungsprotokoll

Generative KI

Rollen verwalten

Manage User

Benutzerauthentifizierung verwalten

Mehr...

Benutzer (

Select manage user

☐ Benutzern mit eingeschränktem Zugriff auf das SAP Business Network können Bestellaufträge zugeordnet werden.

Filter

Benutzer (nur ein Attribut pro Suchvorgang zulässig)

Benutzername

Benutzernamen eingeben

+

Anwenden Zurücksetzen

Übersicht bestehender Nutzer und Rollenzuordnung

+

<input type="checkbox"/>	Benutzername	E-Mail-Adresse	Vorname	Nachname	SAP Business Network Discovery-Kontakt	Zugeordnete Rolle	Zugeordnete Berechtigungsprofile	Kunde ist zugeordnet	AN-Zugriff	Aktionen
<input type="checkbox"/>	ariba-enablement@festool.com	ariba-enablement@festool.com	Felix	Leister	Nein	MARKETPLACE_SUPPLIER_MASTERACCOUNT, +5		Alle(1)	Ja	

In Liste mit Kontaktpersonen aufnehmen

Aus Liste mit Kontaktpersonen entfernen

Speichern

Schließen

3.2 Creating new users for people in your company and assigning roles

SAP Business Network Unternehmenskonto

3. Complete user setup Fertig Abbrechen

Benutzer erstellen

Erstellen Sie ein neues Benutzerkonto und ordnen Sie ihm eine Rolle und gegebenenfalls einen Geschäftsbereich zu. Ariba sendet an die für das neue Benutzerkonto angegebene E-Mail-Adresse ein temporäres Kennwort. Die hier eingegebenen Kontoinformationen können nach dem Klicken auf "Fertig" nicht mehr geändert werden. Sie können aber jederzeit die Rollenzuordnungen ändern.

Informationen zum neuen Benutzer

1.) Enter the user data.

Benutzername: * ariba-support@festool.com ⓘ
E-Mail-Adresse: * ariba-support@festool.com
Vorname: * Felix
Nachname: * Leister

☐ Benutzer dürfen Rechnungen an das Konto des Käufers nicht
☐ Dieser Benutzer ist der SAP Business Network Discovery-Verk
☐ Eingeschränkter Zugriff ⓘ

Land: DEU 49 Vorwahl: Ruhr: Telefon geschäftlich:

Rollenzuordnung

Name	Beschreibung
<input checked="" type="checkbox"/> Standard Business	Rolle für alle Nutzer für die Bearbeitung der Serienbelieferung für Festool/TTS

Kundenzuordnung

Select the appropriate role.

Zuordnen: ☒ Alle Kunden ☐ Kunden auswählen

Durch die Eingabe dieser persönlichen Daten bestätigen Sie, dass Sie die Berechtigung haben, in Übereinstimmung mit der [Vertraulichkeitserklärung](#), der Servicevereinbarung zwischen Ihrem Unternehmen und Ariba sowie geltendem Recht die Übertragung dieser persönlichen Daten an Ariba zu gestatten, damit die Daten in den Ariba-Systemen (die weltweit in verschiedenen Rechenzentren verwaltet werden) verarbeitet werden können, und dass, sofern zutreffend, alle persönlichen Daten russischer Bürger von Ihrer Organisation in einem separaten Datenspeicher gespeichert werden, der sich innerhalb der Russischen Föderation befindet.

The user name must be used later to log in.
The email address is used for notifications from the system as well as for registration and password resets.
Recommendation: For users in the production account, also use the email address as the user name.

3.2 Creating new users for people in your company and assigning roles

Optional:

Nachname: *

☐ Benutzer dürfen Rechnungen an das Konto des Käufers nicht erneut senden. ⓘ

☐ Dieser Benutzer ist der SAP Business Network Discovery-Verkaufskontakt. ⓘ

☐ Eingeschränkter Zugriff ⓘ

Telefon geschäftlich: Land Vorwahl Rufnr.

Rollenzuordnung

Name	Beschreibung
<input checked="" type="checkbox"/> Standard Business	Rolle für alle Nutzer für die Bearbeitung der Serienbelieferung für Festool/TTS

Kundenzuordnung

Zuordnen: ☐ Alle Kunden
☒ Kunden auswählen

If necessary: Select "Select customers" instead of "All customers" if you want the user to be able to view only certain customer data.

Kunden

<input checked="" type="checkbox"/> Kunden ↑	Beschreibung
<input checked="" type="checkbox"/> TTS Tooltechnic Systems	

Select customers.

Durch die Eingabe dieser persönlichen Daten bestätigen Sie, dass Sie die Berechtigung haben, in Übereinstimmung mit der [Vertraulichkeitserklärung](#), der Servicevereinbarung zwischen Ihrem Unternehmen und Ariba sowie geltendem Recht die Übertragung dieser persönlichen Daten an Ariba zu gestatten, damit die Daten in den Ariba-Systemen (die weltweit in verschiedenen Rechenzentren verwaltet werden) verarbeitet werden können, und dass, sofern zutreffend, alle persönlichen Daten russischer Bürger von Ihrer Organisation in einem separaten Datenspeicher gespeichert werden, der sich innerhalb der Russischen Föderation befindet.

Complete
user setup

Fertig

Abbrechen

3.2 Creating new users for people in your company and assigning roles

SAP Business Network Unternehmenskonto

Kontoeinstellungen

Finish user administration by clicking "Save".

Speichern Schließen

Kundenbeziehungen Benutzer Benachrichtigungen Kontenhierarchie Anwendungsabonnements Kontoregistrierung API-Verwaltung Kontoart-Änderungsprotokoll Generative KI

Rollen verwalten Benutzer verwalten Benutzerauthentifizierung verwalten Mehr...

Benutzer (2)

☐ Benutzern mit eingeschränktem Zugriff auf das SAP Business Network können Bestellaufträge zugeordnet werden. ⓘ

Filter

Benutzer (nur ein Attribut pro Suchvorgang zulässig)

Benutzername +

Anwenden Zurücksetzen

The newly created user will now also appear in the overview.

<input type="checkbox"/>	Benutzername	E-Mail-Adresse	Vorname	Nachname	SAP Business Network Discovery-Kontakt	Zugeordnete Rolle	Zugeordnete Berechtigungsprofile	Kunde ist zugeordnet	AN-Zugriff	Aktionen
<input type="checkbox"/>	ariba-enablement@festool.com	ariba-enablement@festool.com	Felix	Leister	Nein	MARKETPLACE_SUPPLIER_MASTERACCOUNT, +5		Alle(1)	Ja	
<input type="checkbox"/>	ariba-support@festool.com	ariba-support@festool.com	Felix	Leister	Nein	Standard Business		TTS Tooltechnic Systems	Ja	Aktionen ▼

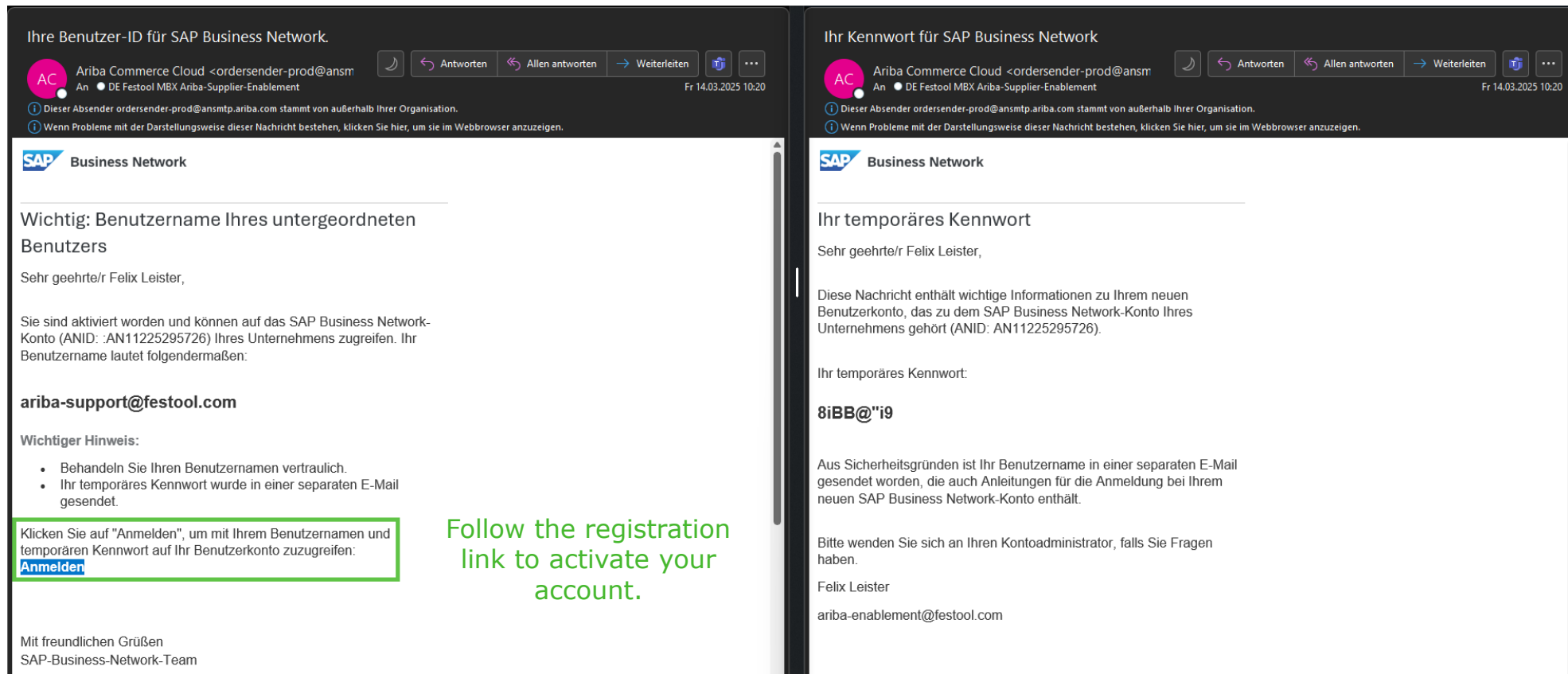
↳ In Liste mit Kontaktpersonen aufnehmen Aus Liste mit Kontaktpersonen entfernen

Speichern Schließen

3.2 Creating new users for people in your company and assigning roles

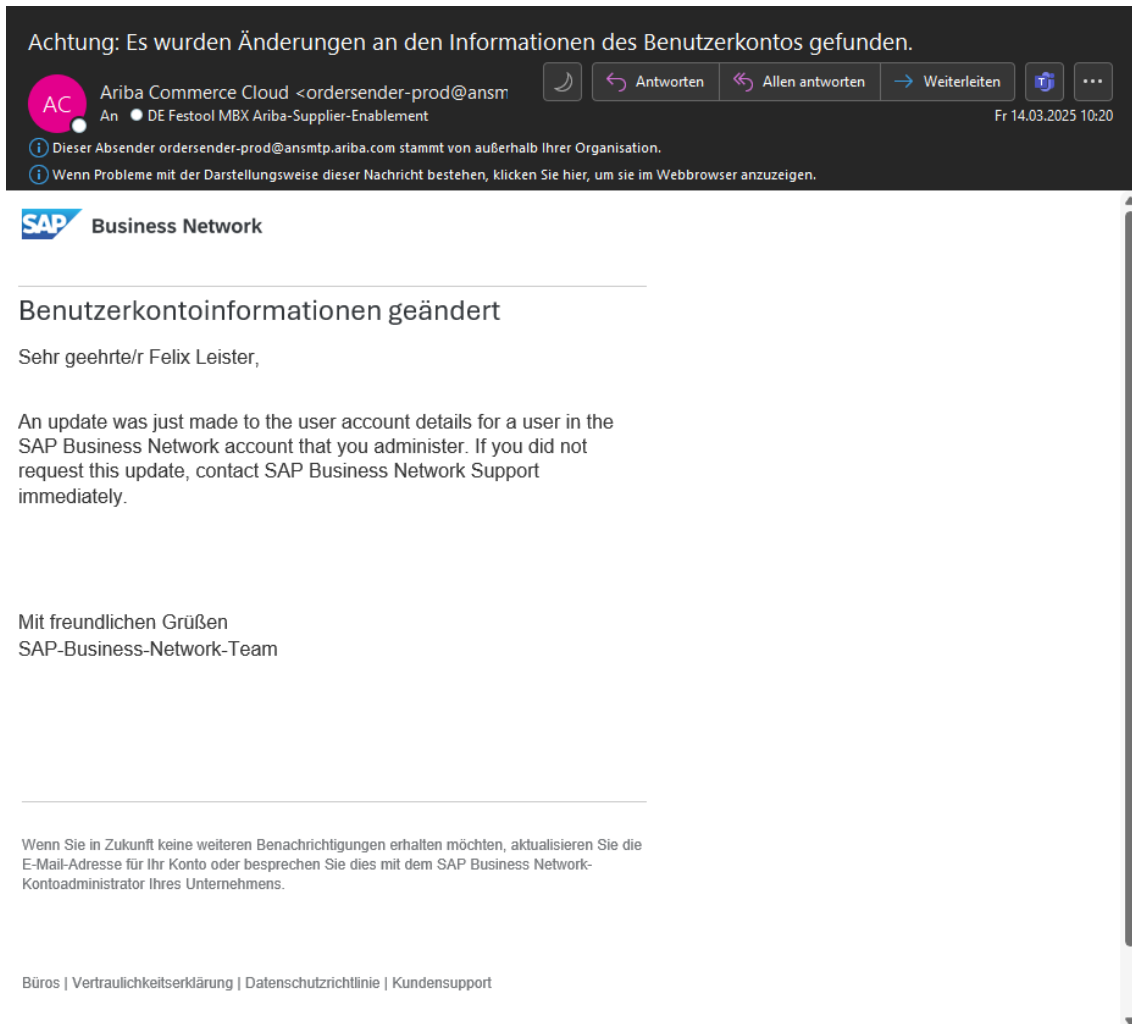
The employee for whom the user was created will now receive two emails with information:

- 1.) Notification about the user creation
- 2.) Initial password for the first login



3.2 Creating new users for people in your company and assigning roles

As an administrator, you will also receive an email notification about the user creation:





3. User administration & authorisations

3.3 Registering as a new user for your Ariba account

3.3 Registering as a new user for your Ariba account

Ihre Benutzer-ID für SAP Business Network.

 Ariba Commerce Cloud <ordersender-prod@ansm...>
An • DE Festool MBX Ariba-Supplier-Enablement
Fr 14.03.2025 10:20

[Antworten](#) [Allen antworten](#) [Weiterleiten](#)  [...](#)

ⓘ Dieser Absender ordersender-prod@ansmtp.ariba.com stammt von außerhalb Ihrer Organisation.
ⓘ Wenn Probleme mit der Darstellungsweise dieser Nachricht bestehen, klicken Sie hier, um sie im Webbrowser anzuzeigen.

SAP Business Network

Wichtig: Benutzername Ihres untergeordneten Benutzers

Sehr geehrte/r Felix Leister,

Sie sind aktiviert worden und können auf das SAP Business Network-Konto (ANID: :AN11225295726) Ihres Unternehmens zugreifen. Ihr Benutzername lautet folgendermaßen:

ariba-support@festool.com

Wichtiger Hinweis:


- Behandeln Sie Ihren Benutzernamen vertraulich.
- Ihr temporäres Kennwort wurde in einer separaten E-Mail gesendet.


Klicken Sie auf "Anmelden", um mit Ihrem Benutzernamen und temporären Kennwort auf Ihr Benutzerkonto zuzugreifen:

[Anmelden](#)

Mit freundlichen Grüßen
SAP-Business-Network-Team

Ihr Kennwort für SAP Business Network

 Ariba Commerce Cloud <ordersender-prod@ansm...>
An • DE Festool MBX Ariba-Supplier-Enablement
Fr 14.03.2025 10:20

[Antworten](#) [Allen antworten](#) [Weiterleiten](#)  [...](#)

ⓘ Dieser Absender ordersender-prod@ansmtp.ariba.com stammt von außerhalb Ihrer Organisation.
ⓘ Wenn Probleme mit der Darstellungsweise dieser Nachricht bestehen, klicken Sie hier, um sie im Webbrowser anzuzeigen.

SAP Business Network

Ihr temporäres Kennwort

Sehr geehrte/r Felix Leister,

Diese Nachricht enthält wichtige Informationen zu Ihrem neuen Benutzerkonto, das zu dem SAP Business Network-Konto Ihres Unternehmens gehört (ANID: AN11225295726).

Ihr temporäres Kennwort:

8iBB@"i9


Aus Sicherheitsgründen ist Ihr Benutzername in einer separaten E-Mail gesendet worden, die auch Anleitungen für die Anmeldung bei Ihrem neuen SAP Business Network-Konto enthält.

Bitte wenden Sie sich an Ihren Kontoadministrator, falls Sie Fragen haben.

Felix Leister
ariba-enablement@festool.com

Follow the registration link to activate your account.

3.3 Registering as a new user for your Ariba account

 **Business Network**

Kontoanmeldung

Use the username from the registration email (your email address).


Benutzername:



[Benutzernamen vergessen](#)

[Weiter](#)


Neu beim SAP-Transaktionsnetzwerk?
[Weitere Informationen](#)

Ihre Benutzer-ID für SAP Business Network.

 Ariba Commerce Cloud <ordersender-prod@ansm...>
An • DE Festool MBX Ariba-Supplier-Enablement

[Antworten](#) [Allen antworten](#) [Weiterleiten](#)  

Fr 14.03.2025 10:20

 **Business Network**

Wichtig: Benutzername Ihres untergeordneten Benutzers

Sehr geehrte/r Felix Leister,

Sie sind aktiviert worden und können auf das SAP Business Network-Konto (ANID: :AN11225295726) Ihres Unternehmens zugreifen. Ihr Benutzername lautet folgendermaßen:

ariba-support@festool.com


Wichtiger Hinweis:

- Behandeln Sie Ihren Benutzernamen vertraulich.
- Ihr temporäres Kennwort wurde in einer separaten E-Mail gesendet.

Klicken Sie auf "Anmelden", um mit Ihrem Benutzernamen und temporären Kennwort auf Ihr Benutzerkonto zuzugreifen:
[Anmelden](#)

Mit freundlichen Grüßen
SAP-Business-Network-Team

3.3 Registering as a new user for your Ariba account

 **Business Network**

Kontoanmeldung

Use the initial password
from the registration email
(your email address).

[ariba-support@festool.com](#)


Kennwort
.....

Anmeldung



[Kennwort vergessen](#)


Neu beim SAP-
Transaktionsnetzwerk?
[Weitere Informationen](#)


Ihr Kennwort für SAP Business Network


 Ariba Commerce Cloud <ordersender-prod@ansm
An • DE Festool MBX Ariba-Supplier-Enablement

Fr 14.03.2025 10:20

[Antworten](#) [Allen antworten](#) [Weiterleiten](#)  

 Dieser Absender ordersender-prod@ansmtp.ariba.com stammt von außerhalb Ihrer Organisation.

 Wenn Probleme mit der Darstellungsweise dieser Nachricht bestehen, klicken Sie hier, um sie im Webbrowser anzuzeigen.



Ihr temporäres Kennwort

Sehr geehrte/r Felix Leister,

Diese Nachricht enthält wichtige Informationen zu Ihrem neuen Benutzerkonto, das zu dem SAP Business Network-Konto Ihres Unternehmens gehört (ANID: AN11225295726).

Ihr temporäres Kennwort:

8iBB@"i9


Aus Sicherheitsgründen ist Ihr Benutzername in einer separaten E-Mail gesendet worden, die auch Anleitungen für die Anmeldung bei Ihrem neuen SAP Business Network-Konto enthält.

Bitte wenden Sie sich an Ihren Kontoadministrator, falls Sie Fragen haben.

Felix Leister

ariba-enablement@festool.com

3.3 Registering as a new user for your Ariba account

 Unternehmenskonto

?

?

FL

Neues Passwort festlegen

Your password has expired. You must set a new password to continue using SAP Business Network. Please set a new password now and choose Submit for the changes to take effect. Please note that you cannot reuse previous passwords.


Benutzername
ariba-support@festool.com

Aktuelles Kennwort

Neues Kennwort

Kennwort bestätigen

☒ Ich stimme hiermit zu, dass SAP Business Network Teile meiner (Unternehmens-)Informationen anderen Benutzern und der Öffentlichkeit basierend auf meiner Rolle in SAP Business Network und den entsprechenden Profilsichtbarkeitseinstellungen zugänglich macht. Hier erfahren Sie, wie wir personenbezogene Daten verarbeiten: [Vertraulichkeitserklärung](#).



Assign your individual password

3.3 Registering as a new user for your Ariba account

Geben Sie Ihre geschäftliche Rolle ein

Bitte wählen Sie die geschäftliche Rolle, die Ihre täglichen Aufgaben in Ihrem Unternehmen am besten beschreibt. Ihre Erfahrungen werden an die von Ihnen ausgewählte geschäftliche Rolle angepasst.


Geschäftliche Rolle *

Verkauf ▾

Aktualisieren

Abmelden

Select a business role that corresponds to your function in the company.



3.3 Registering as a new user for your Ariba account

SAP Business Network Unternehmenskonto

Startseite Aktivierung Shop Discovery Workbench Planung Bestellaufträge Erfüllung Rechnungen Zahlungen Kataloge Berichte Nachrichten Beurteilungen Zahlen und Fakten Erstellen

SAP deaktiviert das schwache TLS-1.2-Verschlüsselungsprotokoll am 24. Januar 2025. Weitere Informationen erhalten Sie unter <https://support.ariba.com/CERT> Weitere Informationen

Bestellaufträge und Lieferplanabrufe TTS Tooltechnic Syst... Exakte Übereinstim... Bestellauftragsnummer

Übersicht Erste Schritte

0 Neue Bestellungen Letzte 31 Tage

0 Zu bestätigende Artikel Letzte 31 Tage

0 Bestellungen Letzte 31 Tage

0 Bestellaufträge mit Servicepositionen Letzte 31 Tage

0 In Rechnung zu stellende Bestellungen Letzte 31 Tage

6 Mehr

Meine Widgets TTS Tooltechnic Syst... Anpassen

Bestellaufträge Letzte 3 Mon...

€0 EUR

Jan Feb Mar

TTS Tooltechnic Systems

Rechnungsfälligkeit

€0 EUR

0-30 31-60 61-90

Gesendet Zurückgewie... Genehmigt

Profilsichten Erfahren Sie mehr über Ihre Profilsichten

0,0 Ansichten Letzte 3 Monate

1 0,8 0,6 0,4 0,2 0,0

Dez. Jan. Feb.

Aktivitäten-Feed Alle

Alle anzeigen

Unternehmensprofil

Meine Leads

Feedback

You will now be redirected to the Ariba Network homepage.

Information about the functions is available in the Festool/TTS user training course or from your colleagues.

3. User administration & authorisations

3.4 Transferring the administrator role to another user

3.4 Transferring the administrator role to another user

The user who created your Ariba account is also the administrator by default.

In certain cases, it may be necessary to transfer the administrator role for your account to another user.

- The account was initially created by a person who is not supposed to be/does not want to be the administrator.
- The administrator of the account is leaving your company.
- The administrator role is being transferred within your company.

Please note:

→ If access to the administrator user is no longer possible, reassignment or access to your account can only be regained by submitting a ticket to SAP and confirming your company identity!

→ *Only one user can be authorized as the administrator for your Ariba account at any given time!*

3.4 Transferring the administrator role to another user

The user who created your Ariba account is also the administrator by default.

In certain cases, it may be necessary to transfer the administrator role for your account to another user.

- The account was initially created by a person who is not supposed to be/does not want to be the administrator.
- The administrator of the account is leaving your company.
- The administrator role is being transferred within your company.

Please note:

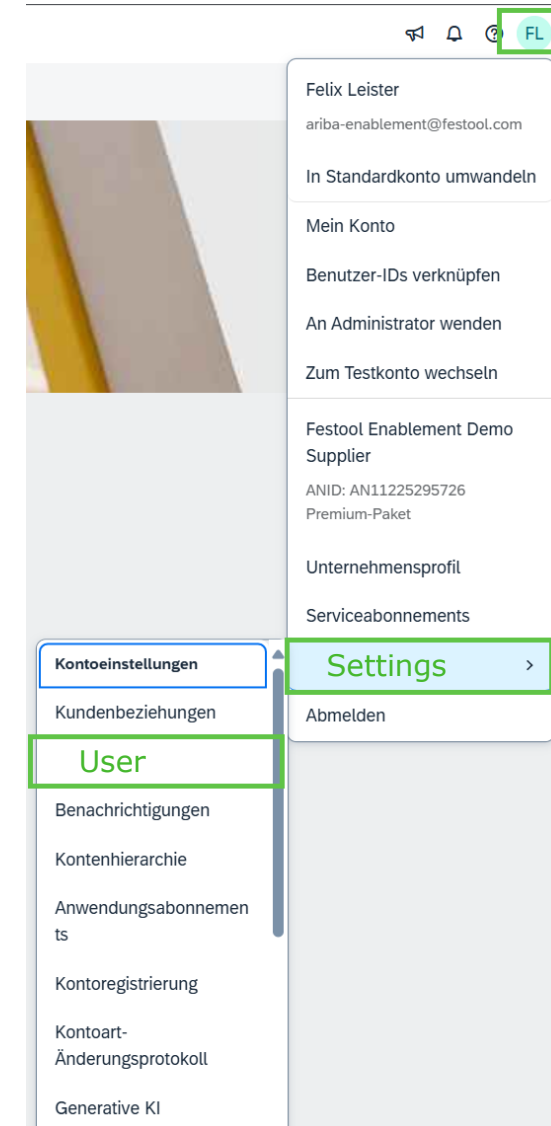
- The administrator role can only be transferred by the current administrator user!
- Only one user can be authorized as the administrator for your Ariba account at any given time!
- If access to the administrator user is no longer possible, reassignment or access to your account can only be regained by submitting a ticket to SAP and confirming your company identity!

3.4 Transferring the administrator role to another user

In this case, all of the following steps must be performed by the current administrator!

Access user and authorization management:

1. Open account settings via the user icon
2. Settings
3. Users



3.4 Transferring the administrator role to another user

SAP Business Network Unternehmenskonto

Kontoeinstellungen

Speichern

Schließen

Kundenbeziehungen

User

Benachrichtigungen

Kontenhierarchie

Anwendungsabonnements

Kontoregistrierung

API-Verwaltung

Kontoart-Änderungsprotokoll

Generative KI

Rollen verwalten

Manage User

Benutzerauthentifizierung verwalten

Mehr...

Benutzer (2)

1.) Select User Management.

☐ Benutzern mit eingeschränktem Zugriff auf das SAP Business Network können Bestellaufträge zugeordnet werden.

Filter

Benutzer (nur ein Attribut pro Suchvorgang zulässig)

Benutzername

Benutzernamen eingeben

+

Anwenden

Zurücksetzen

	Benutzername	E-Mail-Adresse	Vorname	Nachname	SAP Business Network Discovery-Kontakt	Zugeordnete Rolle	Zugeordnete Berechtigungsprofile	Kunde ist zugeordnet	AN-Zugriff	Aktionen
<input type="checkbox"/>	ariba-support@festool.com	ariba-support@festool.com	Felix	Leister	Nein	Standard Business		TTS Tooltechnic Systems	Ja	<div>Action</div> <div>Bearbeiten</div> <div>Löschen</div> <div>Make administrator</div>
<input type="checkbox"/>	ariba-enablement@festool.com	ariba-enablement@festool.com	Felix	Leister	Nein	MARKETPLACE_SUPPLIER_MASTERACCOUNT, +5		Alle(1)		

In Liste mit Kontaktpersonen aufnehmen

Aus Liste mit Kontaktpersonen entfernen

Speichern

Schließen

https://service.ariba.com/ProfileManagement.aw/109591056/aw?awh=r&awssk=uv:sF83d&dard=1#

3.4 Transferring the administrator role to another user

Rolle zuordnen

Wählen Sie eine neue Rolle für Ihr Konto aus.

Name	Beschreibung
<input checked="" type="checkbox"/> Standard Business	Rolle für alle Nutzer für die Bearbeitung der Serienbelleferung für Festool/TTS

Select the role that your user should receive instead of the previous administrator role.

© 2022 SAP SE oder ein SAP-Konzernunternehmen. Alle Rechte vorbehalten.

[Vertraulichkeitserklärung](#) [Sicherheitsrichtlinien](#) [Nutzungsbedingungen](#)

Neuen Administrator zuordnen

WARNUNG: Sie sind im Begriff, Ihre Administratorrolle auf Felix Leister zu übertragen. Nachdem Sie die Administratorrolle an einen anderen Benutzer übertragen haben, werden Sie von Ihrem Konto abgemeldet.

Security prompt asking whether the change should actually be made

© 2022 SAP SE oder ein SAP-Konzernunternehmen. Alle Rechte vorbehalten.

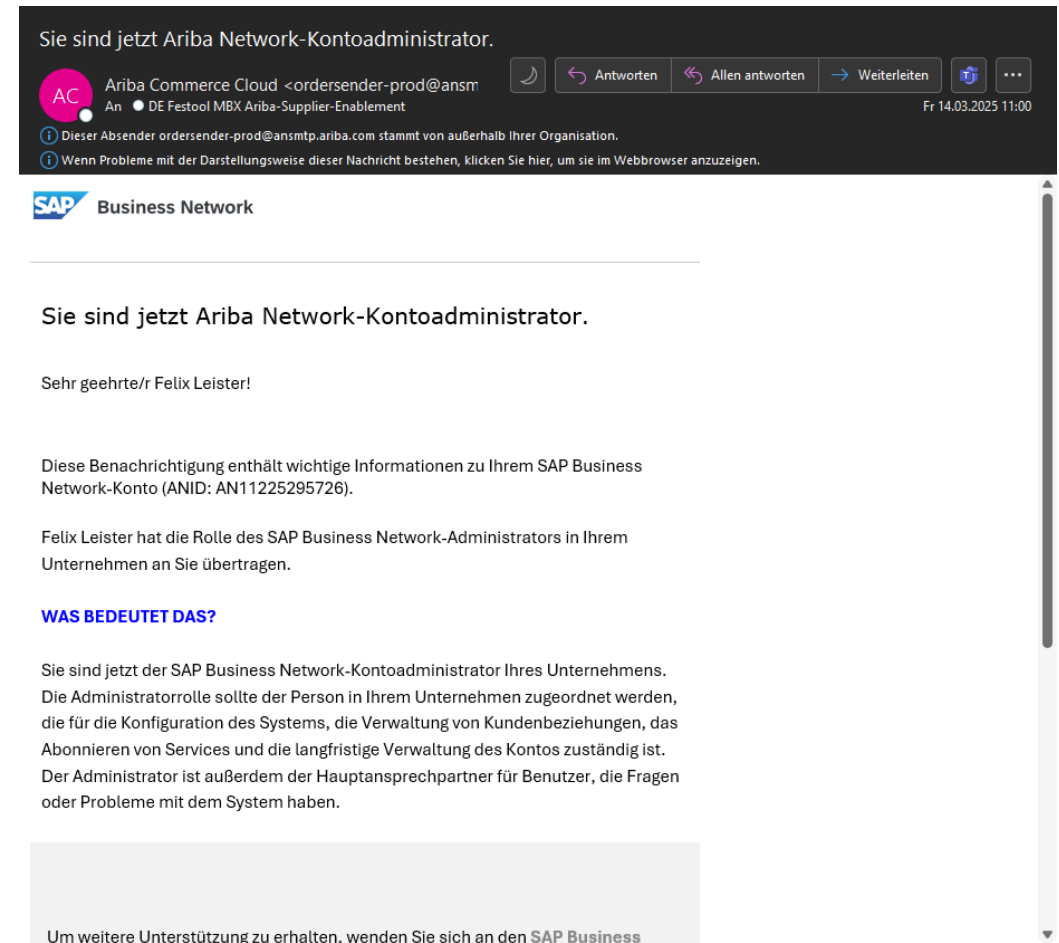
[Vertraulichkeitserklärung](#) [Sicherheitsrichtlinien](#) [Nutzungsbedingungen](#)

→ You will then be automatically logged out.

→ When you use the application again, you will find your user with the selected permissions.

3.4 Transferring the administrator role to another user

- The new administrator will receive a notification by email
- From the next login onwards, the new administrator will be able to perform all necessary functions



4. Supplier registration with TTS

Link to the Festool/TTS homepage for suppliers:

<https://www.festool.com/suppliers#supplierportal>

4. Supplier registration with TTS

In this section, you will find instructions for the following topics:

1. [Initiative Registration with TTS Tooltechnic Systems](#)
2. [Invitation to register with TTS Tooltechnic Systems](#)

4. Supplier registration with TTS

4.1 Initiative Registration with TTS Tooltechnic Systems

4.1 Initiative Registration with TTS Tooltechnic Systems

You are welcome to register as a supplier with TTS Tooltechnic Systems. :

[Our primary focuses related to purchasing](#)

Supplier Portal



Fill out TTS Questionnaire

Our supplier portal offers centralized access to different kind of information and applications of Festool to a selected number of suppliers

[Fill out TTS Questionnaire](#)



Create Ariba Account

Our mission is to meet the needs of our customers and to provide them with perfect quality products. Accordingly, the demands on our suppliers are high. We seek to build long-term and fair relationships with our suppliers, who are goal oriented as we are and have the same values: competitive prices, a consistently high quality level as well as reliability, flexibility and innovation.

[Create Ariba Account](#)



Manuals for registration process

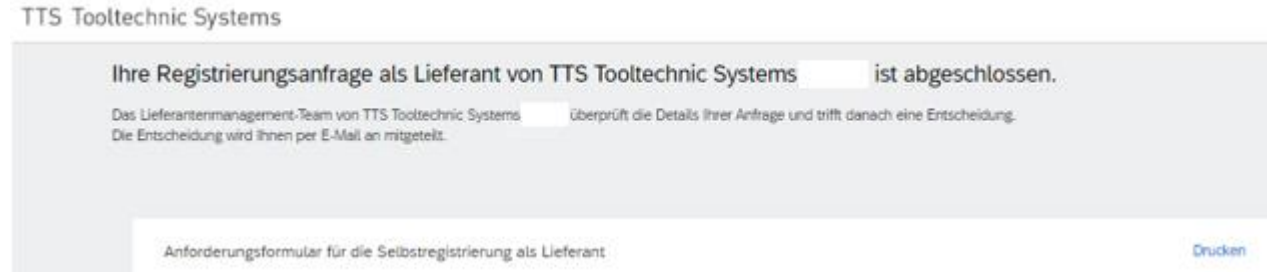
[Supplier registration Ariba SLP for Suppliers](#)

[Supplier qualification Ariba SLP for Suppliers](#)

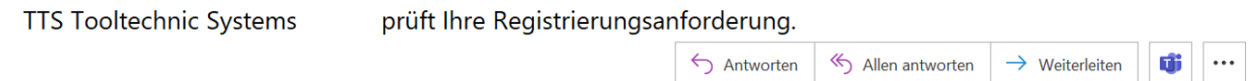
4.1 Initiative Registration with TTS Tooltechnic Systems

After submitting your registration request, you will see this message.

Below the message, you can view your entered data and, if necessary, download it for your records using the "Print" function.



You will also receive a confirmation email.



Hallo ,

TTS Tooltechnic Systems hat Ihre Registrierungsanforderung erhalten. Vor der Genehmigung wird Ihre Anforderung einer Prüfung unterzogen.
Die Antwort wird per E-Mail an geschickt.

Falls Sie Fragen haben, antworten Sie bitte nicht auf diese E-Mail, sondern wenden Sie sich direkt an TTS Tooltechnic Systems .

Diese E-Mail wurde Ihnen im Namen von TTS Tooltechnic Systems durch SAP Ariba geschickt.

Sent by

Ariba Supplier Lifecycle and Performance (SLP)

4.1 Initiative Registration with TTS Tooltechnic Systems

The first step has now been taken – we have received your company profile.

Buyers will then review your registration request and, if necessary and if they are interested, the complete registration form will be sent to you by email (description on the following slides). Once you have returned the completed registration form, it will be approved. Only then will your registration be complete and you will receive “Registered” status in our system. Only then can our buyers consider you in future qualification processes and inquiries.

4. Supplier registration with TTS

4.2 Invitation to register with TTS Tooltechnic Systems

4.2 Invitation to register with TTS Tooltechnic Systems

To accept the invitation to register with TTS Tooltechnic Systems, please follow the link in the email with the subject line “Invitation to register.”

Einladung zur Registrierung als Lieferant bei TTS Tooltechnic Systems




An

! Dieser Absender s4system-prodeu+TTS.Doc1635054578@eusmtp.ariba.com stammt von außerhalb Ihrer Organisation.

! Sie haben diese Nachricht am 21.09.2023 08:54 weitergeleitet.

Teile des Inhalts dieser Nachricht konnten nicht heruntergeladen werden, weil Sie offline arbeiten oder nicht mit einem Netzwerk verbunden sind.

 Antworten



Registrierung als Lieferant von TTS Tooltechnic Systems

Hallo!

hat Sie eingeladen, sich als Lieferant bei TTS Tooltechnic Systems registrieren zu lassen. Beginnen Sie damit, ein kostenloses Konto im Ariba Network zu erstellen.

TTS Tooltechnic Systems verwendet das Ariba Network, um seine Beschaffungs- und Bestellabwicklungsaktivitäten zu verwalten und mit Lieferanten zusammenzuarbeiten. Wenn Sie bereits ein Ariba Network-Konto hat, melden Sie sich mit Ihrem Benutzernamen und Ihrem Passwort an.

[Klicken Sie hier](#), um Ihr Konto jetzt zu erstellen.

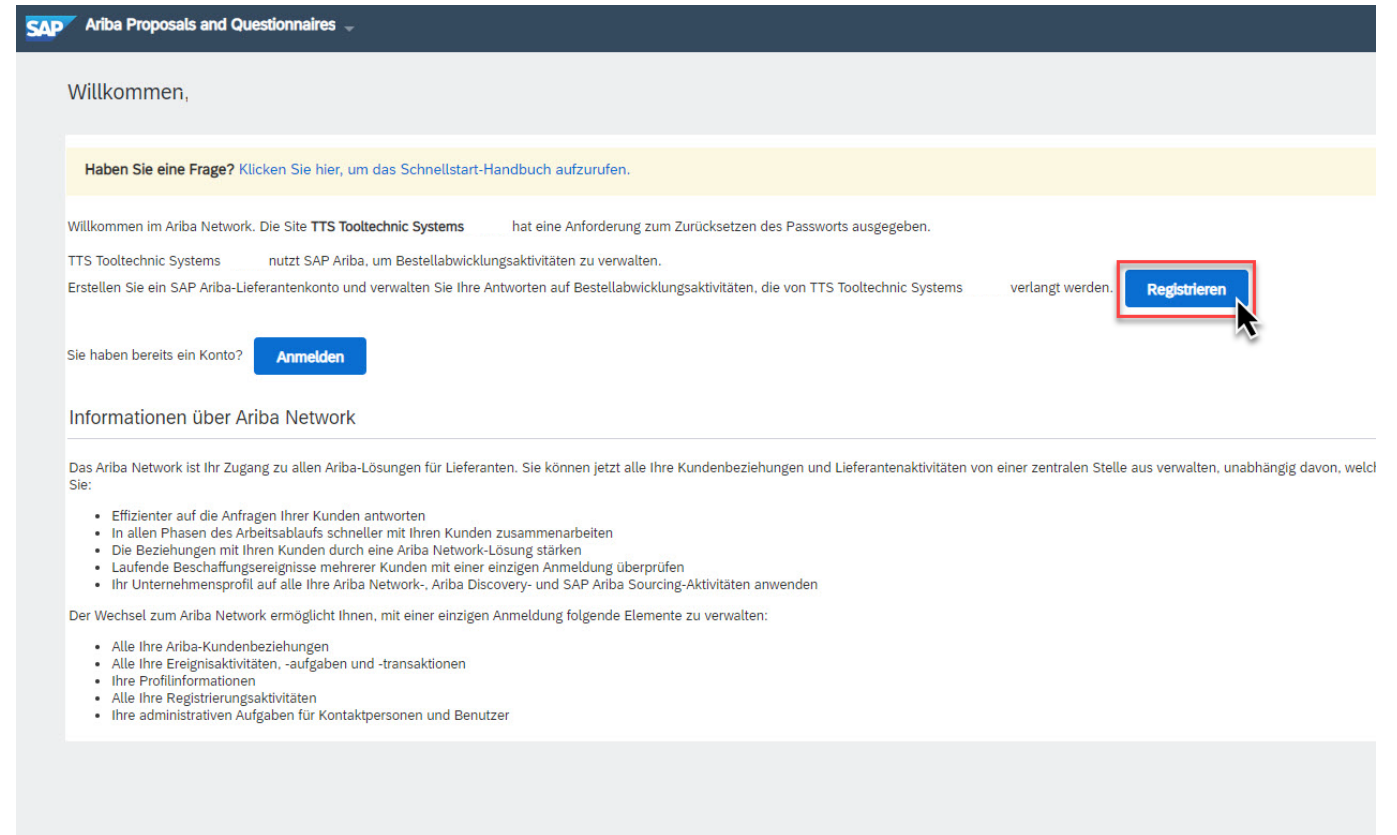
Sie erhalten diese E-Mail, weil Ihr Kunde TTS Tooltechnic Systems Sie als die richtige Kontaktperson für diese Korrespondenz identifiziert hat. Sollten Sie nicht die zuständige Kontaktperson sein, wenden Sie sich bitte an TTS Tooltechnic Systems.

TTS Tooltechnic Systems AG & Co. KG

4.2 Invitation to register with TTS Tooltechnic Systems

If you do not yet have an Ariba account, please click on “Register.” Please refer to the first slides for instructions on creating an Ariba account. Then follow the instructions on the subsequent slides.

If you already have an Ariba account, click on the “Log in” button. After logging in, please follow the instructions on the subsequent slides.



4.2 Invitation to register with TTS Tooltechnic Systems

After creating your account, you will be taken directly to our TTS Tooltechnic Systems-specific registration questionnaire.

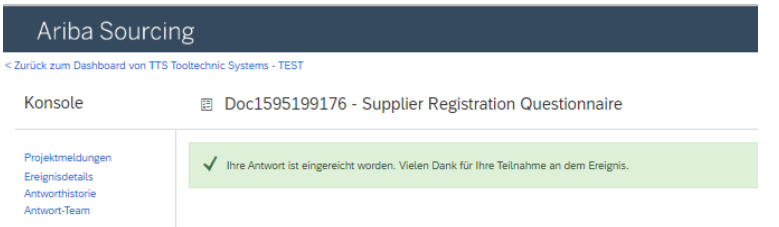
Please fill out the individual sections and note the instructions provided. Then send the questionnaire back to us by clicking on “Submit entire response.”

You can save your progress at any time, export it, and add to it later.

The screenshot displays the 'Ariba Sourcing' interface for a 'Supplier Registration Questionnaire' (Doc1489187588). The top navigation bar includes 'Unternehmenseinstellungen', 'Martha Maria', 'Feedback', 'Hilfe', and 'Nachrichten'. The main content area is titled 'Gesamter Inhalt' and lists sections 1 through 7. Section 1, 'General company data', is expanded, showing fields for 'Supplier Full Legal Name', 'Name 2', 'Name 3', 'Legal form' (set to 'Keine Angabe'), and 'Main telephone number (w/o country code)'. Section 1.6, 'Main address', includes fields for 'Straße', 'Hausnummer', 'Straße 2', 'Straße 3', 'Bezirk', 'Postleitzahl', 'Ort', 'Land/Region' (set to 'Deutschland (DE)'), and 'Bundesland/-staat/Provinz/Region' (set to 'Baden-Württemberg (08)'). Section 1.7, 'Foundation: When was your company founded?', has a date picker. Section 1.8, 'Ownership', includes a field for 'Who is(are) the owner(s) of the company?'. At the bottom, there are buttons for 'Gesamte Antwort einreichen', 'Entwurf speichern', and 'Nachricht'. A modal dialog box in the bottom right corner prompts the user to 'Diese Antwort einreichen?' (Submit this response?) with 'OK' and 'Abbrechen' buttons.

4.2 Invitation to register with TTS Tooltechnic Systems

After you have submitted the questionnaire, you will receive confirmation of submission in the Ariba Business Network and by email.



The screenshot shows the Ariba Sourcing interface. At the top, there's a dark blue header with 'Ariba Sourcing'. Below it, a link '< Zurück zum Dashboard von TTS Tooltechnic Systems - TEST' is visible. The main content area has a left sidebar with links: 'Konsole', 'Projektmeldungen', 'Ereignisdetails', 'Antworthistorie', and 'Antwort-Team'. The main area displays a green confirmation message: '✓ Ihre Antwort ist eingereicht worden. Vielen Dank für Ihre Teilnahme an dem Ereignis.' Below this, the email subject is 'Bestätigung: Registrierung zur Genehmigung eingereicht'. The email header shows 'Ariba-Administrator <no-reply@eusmtp.arib>' and 'An' with a green dot. Action buttons include 'Antworten', 'Allen antworten', and 'Weiterleiten'. A timestamp 'Fr 25.08.2' is on the right. Two informational messages are present: 'Dieser Absender no-reply@eusmtp.ariba.com stammt von außerhalb Ihrer Organisation.' and 'Klicken Sie hier, um Bilder herunterzuladen. Um den Datenschutz zu erhöhen, hat Outlook den automatischen Download von Bildern in dieser Nachricht ver...'. The email body starts with 'Hallo !' followed by a paragraph: 'TTS Tooltechnic Systems hat Ihre Registrierungsinformationen erhalten und prüft, ob die Registrierung genehmigt werden kann.' Another paragraph says: 'Melden Sie sich im Lieferantenportal von TTS Tooltechnic Systems an, um Ihren Registrierungsstatus zu überprüfen.' A blue link 'Klicken Sie hier' is provided. The email ends with 'Sent by Ariba Supplier Lifecycle and Performance (SLP)'.

Ariba Sourcing

< Zurück zum Dashboard von TTS Tooltechnic Systems - TEST

Konsole

Doc1595199176 - Supplier Registration Questionnaire

Projektmeldungen
Ereignisdetails
Antworthistorie
Antwort-Team

✓ Ihre Antwort ist eingereicht worden. Vielen Dank für Ihre Teilnahme an dem Ereignis.

Bestätigung: Registrierung zur Genehmigung eingereicht

Ariba-Administrator <no-reply@eusmtp.arib>
An

Antworten Allen antworten Weiterleiten

Fr 25.08.2

ⓘ Dieser Absender no-reply@eusmtp.ariba.com stammt von außerhalb Ihrer Organisation.

ⓘ Klicken Sie hier, um Bilder herunterzuladen. Um den Datenschutz zu erhöhen, hat Outlook den automatischen Download von Bildern in dieser Nachricht ver...

Hallo !

TTS Tooltechnic Systems hat Ihre Registrierungsinformationen erhalten und prüft, ob die Registrierung genehmigt werden kann.

Melden Sie sich im Lieferantenportal von TTS Tooltechnic Systems an, um Ihren Registrierungsstatus zu überprüfen.

[Klicken Sie hier](#)

Sent by

Ariba Supplier Lifecycle and Performance (SLP)

4.2 Invitation to register with TTS Tooltechnic Systems

Once the relevant buyers have confirmed your registration, you will receive a notification by email.

Your status in our system will be “registered.” From this point on, our buyers will be able to consider you in future qualification processes and requests.

Genehmigt: Lieferantenregistrierung bei TTS Tooltechnic Systems



Ariba-Administrator <no-reply@eusmtp.ariba.com>

An



Fr 25.08

Dieser Absender no-reply@eusmtp.ariba.com stammt von außerhalb Ihrer Organisation.

Klicken Sie hier, um Bilder herunterzuladen. Um den Datenschutz zu erhöhen, hat Outlook den automatischen Download von Bildern in dieser Nachricht verhindert.

Hallo !

Herzlichen Glückwunsch! Ihre Lieferantenregistrierung ist genehmigt worden und somit abgeschlossen.

Sie können sich jederzeit an Ihrem Ariba Account anmelden und Ihre Fragebögen nochmals einsehen.

[Klicken Sie hier](#)

Sind weitere Aktionen Ihrerseits notwendig, wird unser Einkauf mit Ihnen Kontakt aufnehmen oder Sie erhalten eine Qualifizierungseinladung.

Wir bitten Sie von zwischenzeitlichen Rückfragen zu Ihrem Registrierungsstatus abzusehen.

Sent by

Ariba Supplier Lifecycle and Performance (SLP)

5. Supplier qualification with TTS

Link to the Festool/TTS homepage for suppliers:

<https://www.festool.com/suppliers#supplierportal>

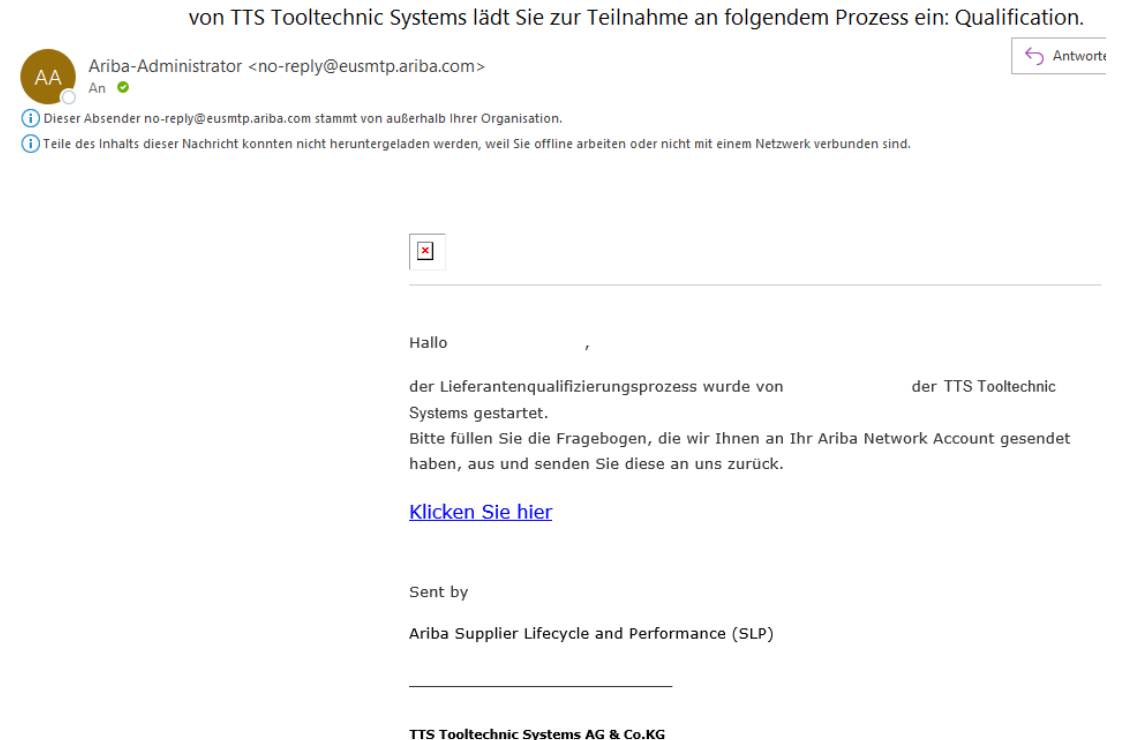
5. Supplier qualification with TTS

After you have successfully registered with TTS Tooltechnic Systems, you can receive an invitation for supplier qualification. This invitation is started by the responsible purchaser.

Data on certificates and information on the product category or your products are requested here. With this information the purchaser can check if a cooperation should be started.

5. Supplier qualification with TTS

To accept the invitation to participate in the qualification process from TTS Tooltechnic Systems, please follow the link in the email with the subject ".. from TTS Tooltechnic Systems invites you to participate in the following process: Qualification".



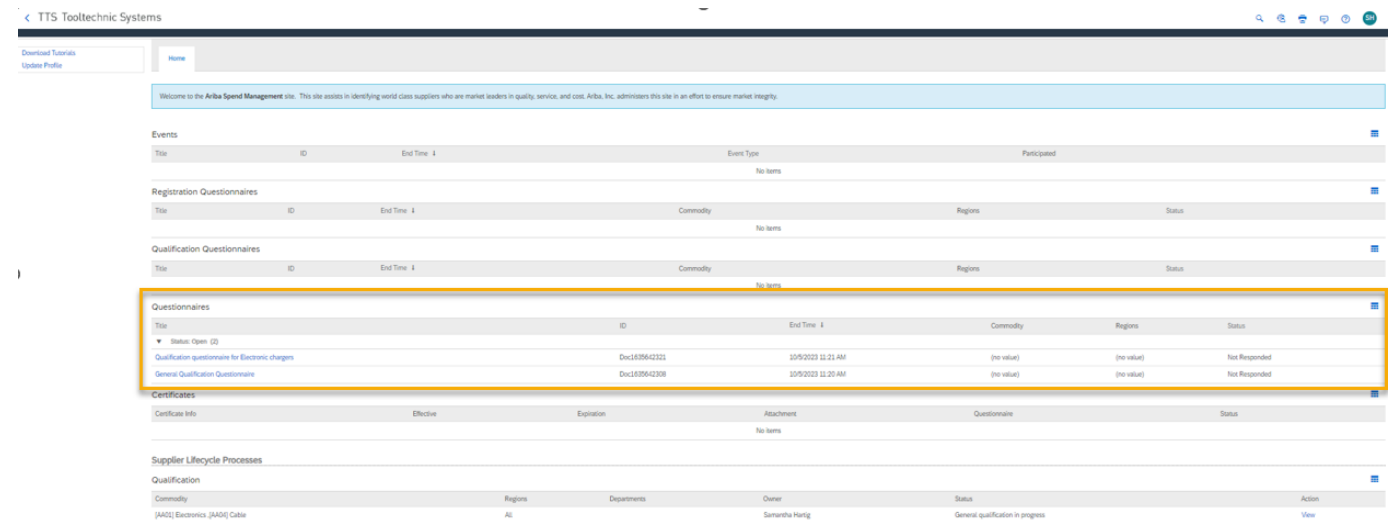
5. Supplier qualification with TTS

After logging in to Ariba SLP, you will see the received questionnaires for qualification in the Questionnaires area.

There are always at least 2 questionnaires sent for qualification:

1. Questionnaire: General qualification questionnaire
2. Questionnaire: Specific product category questionnaire

→ Depending on how many product categories have been specified by you in the registration, several specific product category questionnaires may be provided.



The screenshot displays the 'TTS Tooltechnic Systems' Ariba Spend Management interface. The 'Questionnaires' section is highlighted with an orange border. It shows a table with columns: Title, ID, End Time, Commodity, Region, and Status. Two questionnaires are listed: 'Qualification questionnaire for Electronic charges' and 'General Qualification Questionnaire', both with a status of 'Not Responded'.

Title	ID	End Time	Commodity	Region	Status
Qualification questionnaire for Electronic charges	Doc1635642321	10/5/2023 12:21 AM	(no value)	(no value)	Not Responded
General Qualification Questionnaire	Doc1635642308	10/5/2023 12:20 AM	(no value)	(no value)	Not Responded

5. Supplier qualification with TTS

Open the general qualification questionnaire.
Several certificates are checked here, which you can directly deposit as an attachment.

TTS Tooltechnic Systems

Download Tutorials
Update Profile

Welcome to the **Arba Spend Management** site. This site assists in identifying world class suppliers who are market leaders in quality, service, and cost. Arba, Inc. administers this site in an effort to ensure market integrity.

Events

Title	ID	End Time	Event Type	Participants
No Items				

Registration Questionnaires

Title	ID	End Time	Commodity	Regions	Status
No Items					

Qualification Questionnaires

Title	ID	End Time	Commodity	Regions	Status
No Items					

Questionnaires

Title	ID	End Time	Commodity	Regions	Status
No Items					
▼ Status Open (2)					
Qualification questionnaire for Electronic changes	Doc1635642308	10/5/2023 11:21 AM	(no value)	(no value)	Not Responded
General Qualification Questionnaire	Doc1635642308	10/5/2023 11:20 AM	(no value)	(no value)	Not Responded

Certificates

Certificate Info	Effective	Expiration	Attachment	Questionnaire	Status
No Items					

Supplier Lifecycle Processes

Qualification

Commodity	Regions	Departments	Owner	Status	Action
(AA2) Electronics (AA2) Cable	AL		Samantha Horig	General qualification in progress	View

TTS Tooltechnic Systems

Console

Doc1635642308 - General Qualification Questionnaire

Event Messages
Event Details
Response History
Response Team

▼ Event Contents

All Content

1 Quality Management

2 Environmental Manage...

3 Sustainability

All Content

▼ 1 Quality Management

1.1 Are you certified according to ISO 9001?

1.2 Are you certified according to ISO/TS 16949?

▼ 2 Environmental Management

2.1 Do you have a pollutant management system to comply with the requirements of the REACH + RoHS directives?

2.2 Are you certified according to ISO 14001?

▼ 3 Sustainability

3.1 Are you ISO 50001 certified?

3.2 Are you FSC certified?

(*) indicates a required field

Submit Entire Response

Save draft

Compose Message

Excel Import

TTS GROUP

5. Supplier qualification with TTS

Please note the possibility that the certificate can be deposited in the attachment.

As soon as you select "Yes" for the question, "Details" will appear behind it. Click on "Details" to store the certificates as an attachment.

< TTS Tooltechnic Systems

ConsoleDoc1635642308 - General Qualification Questionnaire

Event Messages

Event Details

Response History

Response Team

▼ Event Contents

All Content

1 Quality Management

2 Environmental Manage...

3 Sustainability

All Content

Name 1

▼ 1 Quality Management

1.1 Are you certified according to ISO 9001?

1.2 Are you certified according to ISO/TS 16949?

▼ 2 Environmental Management

2.1 Do you have a pollutant management system to comply with the requirements of the REACH + RoHS directives?

2.2 Are you certified according to ISO 14001?

▼ 3 Sustainability

3.1 Are you ISO 50001 certified?

3.2 Are you FSC certified?

(*) indicates a required field

Submit Entire Response

Save draft

Compose Message

Excel Import

< TTS Tooltechnic Systems

Acting as: Samantha Hartig

ConsoleDoc1635642308 - General Qualification Questionnaire

Event Messages

Event Details

Response History

Response Team

▼ Event Contents

All Content

1 Quality Management

2 Environmental Manage...

3 Sustainability

All Content

Name 1

▼ 1 Quality Management

1.1 Are you certified according to ISO 9001?

1.2 Are you certified according to ISO/TS 16949?

▼ 2 Environmental Management

2.1 Do you have a pollutant management system to comply with the requirements of the REACH + RoHS directives?

2.2 Are you certified according to ISO 14001?

▼ 3 Sustainability

3.1 Are you ISO 50001 certified?

3.2 Are you FSC certified?

(*) indicates a required field

Submit Entire Response

Save draft

Compose Message

Excel Import

5. Supplier qualification with TTS

As soon as you have clicked on "Details", a window will open. Here you can enter further details about the certificate and upload the certificate.

Confirm these details and the attachment with "OK" afterwards.

The screenshot shows the 'General Qualification Questionnaire' for 'Doc1635642308'. The interface is divided into a left sidebar with navigation links (Event Messages, Event Details, Response History, Response Team) and a main content area. The main area is titled 'All Content' and lists several sections: '1 Quality Management', '2 Environmental Management', and '3 Sustainability'. Each section contains specific questions. For example, under '1 Quality Management', question 1.1 asks 'Are you certified according to ISO 9001?'. The response for this question is 'Yes', and a 'Details' link is visible next to it. Other questions include 'Are you certified according to ISO/TS 16949?', 'Do you have a pollutant management system to comply with the requirements of the REACH + RoHS directives?', 'Are you certified according to ISO 14001?', 'Are you ISO 50001 certified?', and 'Are you FSC certified?'. Each question has a dropdown menu for the response (e.g., 'Unspecified') and a 'Details' link. At the bottom of the main area, there are buttons for 'Submit Entire Response', 'Save draft', 'Compose Message', and 'Excel Import'. A note at the bottom indicates that '(*) indicates a required field'.

The screenshot shows a 'Details' window for the '1.1 Are you certified according to ISO 9001?' question. The window is titled '1.1 Are you certified according to ISO 9001?' and contains a form for entering details for the certificate. The form includes fields for 'Certificate Type' (ISO 9001 Certificate), 'Issuer', 'Year of Publication', 'Certificate Number', 'Certificate Location', 'Effective Date', 'Expiration Date', and 'Attachment'. The 'Attachment' field has a button 'Date auswählen' and a note 'Keine Datei ausgewählt'. Below the 'Attachment' field is a 'Description' field. At the bottom right of the window are 'OK' and 'Cancel' buttons.

5. Supplier qualification with TTS

After you have answered all sections of the questionnaire, you can save it as a draft and edit it later.

If the questionnaire has been completed in full, you can return the answers to us via "Submit entire response".

The screenshot displays the TTS Tooltechnic Systems interface for a 'General Qualification Questionnaire' (Doc1635642308). The left sidebar shows a navigation menu with 'Event Contents' expanded, listing 'All Content', '1 Quality Management', '2 Environmental Management', and '3 Sustainability'. The main content area shows the questionnaire structure with sections for Quality Management, Environmental Management, and Sustainability, each containing specific questions. At the bottom, the 'Submit Entire Response' button is highlighted with an orange box, along with 'Save draft', 'Compose Message', and 'Excel Import' buttons. A modal dialog box is open in the bottom right corner, asking 'Submit this response?' with 'OK' and 'Cancel' buttons, where the 'OK' button is also highlighted with an orange box.

5. Supplier qualification with TTS

After you have submitted a questionnaire, so you sent it back to TTS Tooltechnic Systems, the questionnaire is displayed with the status "Completed".

Download Tutorials

Update Profile

Home

Welcome to the **Ariba Spend Management** site. This site assists in identifying world class suppliers who are market leaders in quality, service, and cost. Ariba, Inc. administers this site in an effort to ensure market integrity.

Events

Title	ID	End Time	Event Type
No Items			

Registration Questionnaires

Title	ID	End Time	Commodity
No Items			

Qualification Questionnaires

Title	ID	End Time	Commodity
No Items			

Questionnaires

Title	ID	End Time
▼ Status: Completed (1)		
General Qualification Questionnaire	Doc1635642308	9/21/2023 4:47 PM
▼ Status: Open (1)		
Qualification questionnaire for Electronic chargers	Doc1635642321	10/5/2023 11:21 AM

Certificates

Certificate Info	Effective	Expiration	Attachment
No Items			

Supplier Lifecycle Processes

Qualification

Commodity	Regions	Departments	Owner
[AA01] Electronics -[AA04] Cable	All		Samantha Hartig

5. Supplier qualification with TTS

Open the specific product category questionnaire. Here you will be asked several questions about the specified product category.

After you have answered all sections of the questionnaire, you can save it as a draft and edit it further later.

If the questionnaire has been completed in full, you can return the answers to us via "Submit entire response".

Download Tutorials

Update Profile

Home

Welcome to the **Arba Spend Management** site. This site assists in identifying world class suppliers who are market leaders in quality, service, and cost. Arba, Inc. administers this site in an effort to ensure market integrity.

Events

Title	ID	End Time	Event Type
No Items			

Registration Questionnaires

Title	ID	End Time	Commodity
No Items			

Qualification Questionnaires

Title	ID	End Time	Commodity
No Items			

Questionnaires

Title	ID	End Time
▼ Status: Completed (1)		
General Qualification Questionnaire	Doc1635642308	9/21/2023 4:47 PM
▼ Status: Open (1)		
Qualification questionnaire for Electronic charges	Doc1635642321	10/9/2023 11:21 AM

Certificates

Console

Doc1635642321 - Qualification questionnaire for Electronic c...

Event Messages

Event Details

Response History

Response Team

▼ Event Contents

All Content

1. Electronic charges

2. Production sites

3. Design of the product

4. Existing technology

5. Presentation of items

6. Specific questions

7. Handling, Receipt and Data

1.1. Service Offer

Do you have a new equipment production?

1.2. Hardware development

Do you have a hardware development?

1.3. Software development

1.4. Design (new equip. housing, etc.) in house

1.5. Design (new equip. housing, etc.) external

1.6. Development partners

Do you have external development partners?

1.7. Industrialization

Industrialization?

1.8. Other

Other?

2. Production sites

2.1. Production site A

2.2. Production site B

Submit Entire Response

Save Draft

Complete Message

Export Import

5. Supplier qualification with TTS

After you submit the completed questionnaires for qualification, the responsible purchaser can check the data.

If the questionnaire: General Qualification Questionnaire is approved by TTS Tooltechnic Systems you will receive the e-mail with the subject "Approved: General Qualification Questionnaire has been sent to TTS Tooltechnic Systems".

If you click on the "Qualification" link in the email, you will enter the questionnaire to view your answers again.

Genehmigt: Allgemeiner Qualifizierungsfragebogen wurde an TTS Tooltechnic Systems gesendet

AA

Ariba-Administrator <no-reply@eusmtp.ariba.com>

An

ⓘ

Dieser Absender no-reply@eusmtp.ariba.com stammt von außerhalb Ihrer Organisation.

ⓘ

Teile des Inhalts dieser Nachricht konnten nicht heruntergeladen werden, weil Sie offline arbeiten oder nicht mit einem Netzwerk verbunden sind.

Antworten

Hallo

TTS Tooltechnic Systems hat den von Ihnen ausgefüllten Fragebogen genehmigt.

Fragebogenübersicht

Name des Fragebogens: Allgemeiner Qualifizierungsfragebogen

Sie werden benachrichtigt, falls weitere Aufgaben Ihre Aufmerksamkeit erfordern.

Dieser Fragebogen ist Teil der folgenden Prozesse:

Prozessname	Prozessart	Material	Ware	Region	Abteilung	Eigentümer
Qualification	General Qualification		[AA04] Cable, [AA01] Electronics			

Mit freundlichen Grüßen,

Ihr SAP Ariba-Team

Sie erhalten diese E-Mail, weil Ihr Kunde TTS Tooltechnic Systems Sie als die richtige Kontaktperson für diese Korrespondenz identifiziert hat. Sollten Sie nicht die zuständige Kontaktperson sein, wenden Sie sich bitte an TTS Tooltechnic Systems.

TTS Tooltechnic Systems AG & Co. KG

Wertstraße 20

73240 Wendlingen

TTS GROUP

5. Supplier qualification with TTS

After you submit the completed questionnaires for qualification, the responsible purchaser can check the data.

If the Questionnaire: Specific Product Category Questionnaire is approved by TTS Tooltechnic Systems you will receive the e-mail with the subject "Approved: Qualification Questionnaire for ... has been sent to TTS Tooltechnic Systems".

Clicking the "Qualification" link in the email will take you to the questionnaire to view your answers again.

Genehmigt: Qualifizierungsfragebogen für Elektronik Ladeeräte wurde an TTS Tooltechnic Systems gesendet

AA

Ariba-Administrator <no-reply@eusmtp.ariba.com>

An

Antworten

Dieser Absender no-reply@eusmtp.ariba.com stammt von außerhalb Ihrer Organisation.

Teile des Inhalts dieser Nachricht konnten nicht heruntergeladen werden, weil Sie offline arbeiten oder nicht mit einem Netzwerk verbunden sind.

Hallo

!

TTS Tooltechnic Systems hat den von Ihnen ausgefüllten Fragebogen genehmigt.

Fragebogenübersicht
Name des Fragebogens: Qualifizierungsfragebogen für Elektronik Ladeeräte

Sie werden benachrichtigt, falls weitere Aufgaben Ihre Aufmerksamkeit erfordern.

Dieser Fragebogen ist Teil der folgenden Prozesse:

Prozessname	Prozessart	Material	Ware	Region	Abteilung	Eigentümer
Qualification	General Qualification		[AA04] Cable, [AA01] Electronics			

Mit freundlichen Grüßen,

Ihr SAP Ariba-Team

Sie erhalten diese E-Mail, weil Ihr Kunde TTS Tooltechnic Systems Sie als die richtige Kontaktperson für diese Korrespondenz identifiziert hat. Sollten Sie nicht die zuständige Kontaktperson sein, wenden Sie sich bitte an TTS Tooltechnic Systems.

TTS Tooltechnic Systems AG & Co. KG
Wertstraße 20
73240 Wendlingen

5. Supplier qualification with TTS

Your supplier status will now be changed to "qualified" in our system. You will receive an e-mail about this with the subject "Process update: TTS Tooltechnic Systems has changed status for Qualification". From this point on, we will be able to consider you in future requests.

Prozessaktualisierung: TTS Tooltechnic Systems hat den Status für Qualification geändert



Ariba-Administrator <no-reply@eusmtp.ariba.com>

An

Antworten

Dieser Absender no-reply@eusmtp.ariba.com stammt von außerhalb Ihrer Organisation.

Klicken Sie hier, um Bilder herunterzuladen. Um den Datenschutz zu erhöhen, hat Outlook den automatischen Download von Bildern in dieser Nachricht verhindert.

Hallo ,

auf der Seite mit den Prozessdetails ([Klicken Sie hier](#)) können Sie die Informationen überprüfen.

Wenden Sie sich an den Prozessverantwortlichen, falls Sie Fragen haben.

Prozessüberblick

Prozess: General Qualification

Kategorie: [AA04] Cable, [AA01] Electronics

Region:

Geschäftsbereich:

Material: Nicht anwendbar

Neue Entscheidung: General qualification approved

Prozessverantwortlicher:

Mit freundlichen Grüßen,

Ihr SAP Ariba-Team

Sie erhalten diese E-Mail, weil Ihr Kunde TTS Tooltechnic Systems Sie als die richtige Kontaktperson für diese Korrespondenz identifiziert hat. Sollten Sie nicht die zuständige Kontaktperson sein, wenden Sie sich bitte an TTS Tooltechnic Systems.

TTS Tooltechnic Systems AG & Co. KG
Wertstraße 20
73240 Wendlingen

5. Supplier qualification with TTS

As soon as a certificate has expired, you and the responsible purchaser will receive an e-mail with the subject "Your certificate of type ... at TTS Tooltechnic Systems has expired".

By clicking on "Click here" you can jump directly to the questionnaire with the corresponding certificate and update it.

Ihr Zertifikat der Art "ISO 9001 Certificate" bei TTS Tooltechnic Systems ist abgelaufen.



Ariba-Administrator <no-reply@eusmtp.ariba.com>

An

! Dieser Absender no-reply@eusmtp.ariba.com stammt von außerhalb Ihrer Organisation.

! Klicken Sie hier, um Bilder herunterzuladen. Um den Datenschutz zu erhöhen, hat Outlook den automatischen Download von Bildern in dieser Nachricht verhindert.

 Antworten

Hallo !

Bitte klicken Sie auf [Klicken Sie hier](#), um das Zertifikat in den Fragebogen "Allgemeiner Qualifizierungsfragebogen" hochzuladen.

Mit freundlichen Grüßen,

Ihr SAP Ariba-Team

Sie erhalten diese E-Mail, weil Ihr Kunde TTS Tooltechnic Systems Sie als die richtige Kontaktperson für diese Korrespondenz identifiziert hat. Sollten Sie nicht die zuständige Kontaktperson sein, wenden Sie sich bitte an TTS Tooltechnic Systems.

TTS Tooltechnic Systems AG & Co. KG
Wertstraße 20
73240 Wendlingen

6. Ariba Support – Ticket bei SAP erstellen

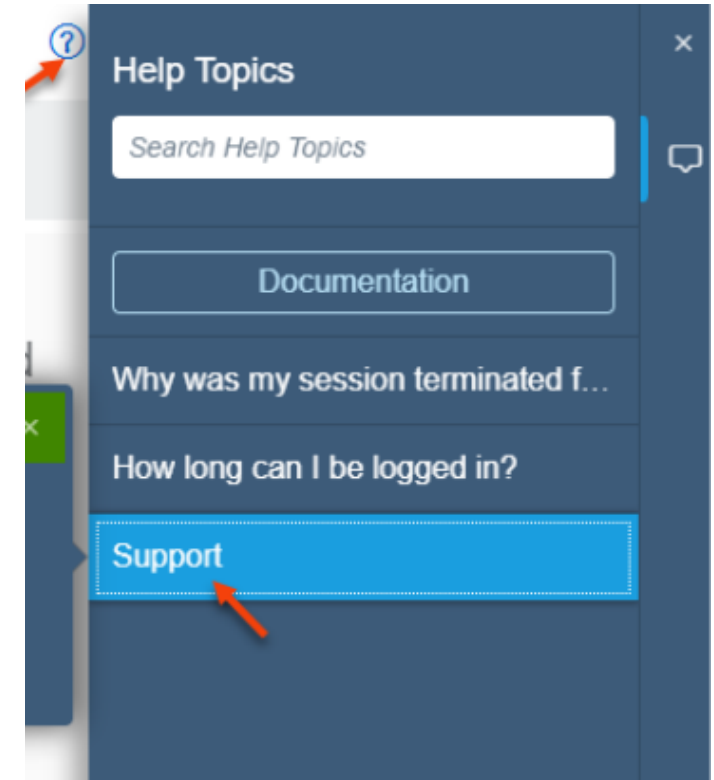
Link to the Ariba homepage for suppliers:

<https://service.ariba.com/Supplier.aw>

6. Ariba Support – Ticket bei SAP erstellen


Ariba offers support so that you can get help immediately if you encounter problems, such as log-in issues.

Please click on the question mark icon in the top right corner.



6. Ariba Support – Ticket bei SAP erstellen

≡

 Help Center

Home

Search

Get Support

Contact Support

Case Management

Documentation

News

Cloud Status

Search

Q

Contact Support

✔ Step 1

How can we support you?

Need expedited assistance for an open event ending within 60 minutes? [Take these steps](#)

Provide a full description of your question or issue with document numbers and all necessary information

I

3000 characters remaining

○ Step 2

Resources

○ Step 3

Confirm the details

○ Step 4

Contact options

6. Ariba Support – Ticket bei SAP erstellen

Ariba offers support in English, so describing your problem in English will result in a faster response.

≡

SAP Help Center

Search

Q

Home

Search

Get Support

Contact Support

Case Management

Documentation

News

Cloud Status

Contact Support

Step 1 How can we support you?

Need expedited assistance for an open event ending within 60 minutes? [Take these steps](#)

Hello,
we have a problem with our Ariba account for supplier x (username: xx).
Could you help us?
Thank you.

2891 characters remaining

Next

Step 2 Resources

Step 3 Confirm the details

Step 4 Contact options

6. Ariba Support – Ticket bei SAP erstellen

SAP Help Center Search

Contact Support

address to the emails are being sent to is not correct. You would had not set up an

I received an unexpected password reset email
I received a password reset email for my SAP Fieldglass account although I did not submit a request for one We take security and protection of our user's data very seriously and only a person with access to your email on file can reset your

Where is my Purchase order (PO)?
Question Where is my Purchase order (PO)? Answer There are several factors that might prevent delivery of your order. Review each of the following questions to determine why you did not receive your order: How do I determine why I d

How do I gain access to my company's SAP Ariba account?
Question How do I gain access to my company's SAP Ariba account? Answer In order to gain access to your company's SAP Ariba account, you will need to be created as a sub-user. Contact your company's SAP Ariba account adm

How do I contact my buyer in SAP Business Network?
How do I contact my buyer? You can contact your customer in two ways: 1. By instant message . 2. By the contact information they have provided in the application. If you are the account administrator or a non-administrator user with t

How do I Activate/Deactivate a supplier user?
Question How do I Activate or Deactivate a supplier user? Answer To activate or deactivate a supplier user, please follow the steps listed below: Click Manage > Administration . Click Supplier and Customer Manager > Users

When should I create a new Case rather than working on an existing one?
When should I create a new Case rather than following up on an existing SR? Why was my Case closed as a duplicate? Why did an SAP Ariba support representative ask me to create a new Case for a related issue? One Case is for a single root cau


Catalog item added to users Favorites folder cannot be found when selecting the Favorites folder
Issue User added an catalog item to the users Default Favorites folder then reviewing the content of users the Default Favorites the item that was added to folder cannot be found in the folder Resolution Ensure there are no extra

Will my account's Managed Gateway for Spend&Network configuration be migrated if I switch to the US Data Center?
I have an existing Managed Gateway for Spend&Network configuration (projects, mappings and so on) in my SAP Business Network account. My company profile is set in a North, Central, or South America country, which means our company is allowed to s

Created by AI.

Next

6. Ariba Support – Ticket bei SAP erstellen

 Help Center

Home

Search

Get Support

Contact Support

Case Management

Documentation

News

Cloud Status

Search

Contact Support

Step 2 Resources

Step 3 Confirm the details

Subject: *

Registration

Describe your issue or question and steps to reproduce: *

Hello,
we have a problem with our Ariba account for supplier x (username: xx).
Could you help us?
Thank you.

2891 characters remaining

Top Recommendations:

How do I unlink a supplier's User and Supplier Organization ANID?

Why am I not receiving emails from SAP Ariba?

Confirm your issue: *

Administration

Contracts

Reporting

Sourcing events

Sourcing requests or projects

Supplier management

Next

6. Ariba Support – Ticket bei SAP erstellen

≡

SAP Help Center

Home

Search

Get Support

Contact Support

Case Management

Documentation

News

Cloud Status

Search

Q

Contact Support

Resources

Step 3 Confirm the details

Subject: *

Registration

Describe your issue or question and steps to reproduce: *

Hello,
we have a problem with our Ariba account for supplier x (username: xx).
Could you help us?
Thank you.

2891 characters remaining

Top Recommendations:

How do I unlink a supplier's User and Supplier Organization ANID?

Why am I not receiving emails from SAP Ariba?

Confirm your issue: *

Supplier management

Select an issue area: *

Supplier management

The combined size of attachments must not exceed 20MB.

Choose a file for upload

How does this impact your business: *

Affected: business tasks are impacted due to system functionality or process

Next

6. Ariba Support – Ticket bei SAP erstellen

SAP Help Center

Home

Search

Get Support

Contact Support

Case Management

Documentation

News

Cloud Status

Contact Support

Step 3 Confirm the details

Step 4 Contact options

Request a call

Estimated wait time: 2 minutes

Recommended

Webform

To receive communications, add this email in your allow list

itsm.notification-service@sap.com

X

First name: *

Last name: *

User name:

Email: *

youremail

Your phone number: *

+1 201-555-0123

Extension:

Account ID: *

AN01634963214

Help us help you faster:

Agree to share data with an SAP Support Engineer to view logs. Consenting to share this data will help us fix your issue faster. Some account and system information will be sent to SAP SE and support calls and chats may be recorded.

I agree *

Submit

7. FAQs

Link to the Ariba homepage for suppliers:

<https://service.ariba.com/Supplier.aw>

7. FAQs

This section provides instructions on the following topics:

- [Why am I not receiving the registration link?](#)
- [Do I need to create a new SAP Ariba account when I already have one?](#)
- [Why can't I log in to my existing Ariba account?](#)
- [Why am I receiving the error message "The username and password combination you entered was not found"?](#)
- [Why am I receiving the message "The username and password you entered have already been merged with another Ariba user account"?](#)
- [Why can't I see the TTS questionnaire?](#)
- [I have been added to our Ariba account – why can't I see the TTS content?](#)
- [How can I update my data in Ariba?](#)

7. FAQs

Why am I not receiving the registration link?

The problem may be related to your email settings. Please ensure that emails from “@ariba.com” are allowed.

Please check the following:

- Search your inbox for the subject line “Invitation to register”.
- Search all folders, such as your junk or spam folder.
- Check whether colleagues have received the invitations.

7. FAQs

Do I need to create a new SAP Ariba account when I already have one?

You can use your existing Ariba account. Please select “Log in” instead of “Register”.

You can create an additional Ariba account for different branches and plants. Please check your internal business requirements for this.

7. FAQs

Why can't I log in to my existing Ariba account?

There could be several reasons for this:

- You have already logged into your Ariba account and then opened the link in the email invitation.
 - The system recognizes the same login twice, which means that the login no longer works. Please close your Internet browser and only click on the link in the email invitation from TTS. You can now log in as usual.
- You have already opened an Ariba page in your Internet browser.
 - Please close your internet browser and log in again.
- You are receiving a certificate error in your browser.
 - Please delete your cookies, search history, and browser cache. Please close your internet browser and log in again.

7. FAQs

Why am I receiving the error message “The username and password combination you entered was not found”?

This message can have various causes:

- Incorrect username and/or password.
- The password contains part of your username.
- The browser automatically enters an invalid password or username.
- The username is not valid for your account.
- Your browser is not certified.
- Corresponding cookies have been stored and must be deleted first.

7. FAQs

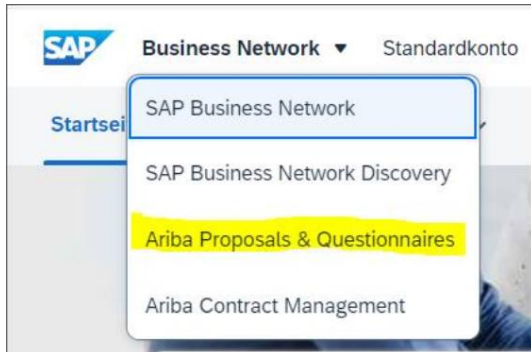
Why am I receiving the message “The username and password you entered have already been merged with another Ariba user account”?

Please create an alternative username. The username must be different from all existing usernames.

7. FAQs

Why can't I see the TTS questionnaire?

After logging in, please switch to the “Proposals & Questionnaires” module (top left via “Business Network”).



If the TTS questionnaire is not displayed, please contact [Ariba Support](#).

7. FAQs

I have been added to our Ariba account – why can't I see the TTS content?

The administrator is automatically the person who originally created the Ariba account. [The administrator can add new users.](#)

But this does not mean that all users can view all content. Only users who have received an email invitation to register can view and edit TTS content. Please contact the responsible purchasers so that they can send you an invitation to register.

7. FAQs

How can I update my data in Ariba?

The data can be updated at any time:

1. Open the link to the Ariba homepage for suppliers:
<https://service.ariba.com/Supplier.aw>
2. Click on "Business Network" in the top left corner and select "Proposals & Questionnaires".
3. Click on the relevant TTS questionnaire to open it.
4. You can now click on "Revise Response" and update the data.
5. Please submit the data via "Submit Entire Response".
6. The buyers can now check and approve the data.